

|   |  |   |
|---|--|---|
| Nazwa i adres jednostki sprawozdawczej<br><b>Zespół Placówek Oświatowych w<br/>Przasławiu<br/>Przasław 55</b><br><br>28-300 Jędrzejów |  | Adresat:<br><br>Gmina Jędrzejów                       |
| Numer identyfikacyjny REGON<br><br><b>260654065</b>   |  | Wysłać bez pisma przewodniego<br>4DB7F4466C99F672<br> |

| AKTYWA   | Stan na początek roku | Stan na koniec roku | PASYWA  | Stan na początek roku | Stan na koniec roku |
|--|-----------------------|---------------------|---|-----------------------|---------------------|
| A Aktywa trwałe  | 966 208,49            | 1 054 857,10        | A Fundusz   | 875 878,47            | 985 581,11          |
| A.I Wartości niematerialne i prawne  | 0,00                  | 0,00                | A.I Fundusz jednostki   | 2 552 289,69          | 2 658 515,97        |
| A.II Rzeczowe aktywa trwałe  | 966 208,49            | 1 054 857,10        | A.II Wynik finansowy netto (+,-)                                    | -1 676 411,22         | -1 672 934,86       |
| A.II.1 Środki trwałe   | 966 208,49            | 1 054 857,10        | A.II.1 Zysk netto (+)   | 0,00                  | 0,00                |
| A.II.1.1 Grunty  | 0,00                  | 142 500,00          | A.II.2 Strata netto (-)   | -1 676 411,22         | -1 672 934,86       |
| A.II.1.1.1 Grunty stanowiące własność jednostki samorządu terytorialnego, przekazane w użytkowanie wieczyste innym podmiotom | 0,00                  | 0,00                | A.III Odpisy z wyniku finansowego (nadwyżka środków obrotowych) (-) | 0,00                  | 0,00                |
| A.II.1.2 Budynki, lokale i obiekty inżynierii lądowej i wodnej   | 955 527,49            | 904 880,40          | A.IV Fundusz mienia zlikwidowanych jednostek                        | 0,00                  | 0,00                |
| A.II.1.3 Urządzenia techniczne i maszyny   | 10 681,00             | 7 476,70            | B Fundusze placówek   | 0,00                  | 0,00                |
| A.II.1.4 Środki transportu   | 0,00                  | 0,00                | C Państwowe fundusze celowe   | 0,00                  | 0,00                |
| A.II.1.5 Inne środki trwałe  | 0,00                  | 0,00                | D Zobowiązania i rezerwy na zobowiązania                            | 103 710,81            | 100 419,69          |
| A.II.2 Środki trwałe w budowie (inwestycje)  | 0,00                  | 0,00                | D.I Zobowiązania długoterminowe                                     | 0,00                  | 0,00                |
| A.II.3 Zaliczka na środki trwałe w budowie (inwestycje)  | 0,00                  | 0,00                | D.II Zobowiązania krótkoterminowe                                   | 103 710,81            | 100 419,69          |
| A.III Należności długoterminowe  | 0,00                  | 0,00                | D.II.1 Zobowiązania z tytułu dostaw i usług                         | 111,44                | 164,21              |
| A.IV Długoterminowe aktywa finansowe   | 0,00                  | 0,00                | D.II.2 Zobowiązania wobec budżetów                                  | 6 175,00              | 7 913,00            |
| A.IV.1 Akcje i udziały   | 0,00                  | 0,00                | D.II.3 Zobowiązania z tytułu ubezpieczeń i innych świadczeń         | 32 777,72             | 32 903,55           |
| A.IV.2 Inne papiery wartościowe  | 0,00                  | 0,00                | D.II.4 Zobowiązania z tytułu wynagrodzeń                            | 59 113,74             | 57 287,89           |

AGNIESZKA SOBCZYK  
(główny księgowy)

2023-03-30

(rok, miesiąc, dzień)

Ewa Jadwiga Fortunka  
(kierownik jednostki)

SJO BeSTia

4DB7F4466C99F672

|  |           |           |  |          |          |
|--|-----------|-----------|--|----------|----------|
| A.IV.3 Inne długoterminowe aktywa finansowe  | 0,00      | 0,00      | D.II.5 Pozostałe zobowiązania  | 0,00     | 0,00     |
| A.V Wartość mienia zlikwidowanych jednostek  | 0,00      | 0,00      | D.II.6 Sumy obce (depozytowe, zabezpieczenie wykonania umów)                             | 0,00     | 0,00     |
| B Aktywa obrotowe  | 13 380,79 | 31 143,70 | D.II.7 Rozliczenia z tytułu środków na wydatki budżetowe i z tytułu dochodów budżetowych | 0,00     | 0,00     |
| B.I Zapasy   | 7 847,88  | 28 992,66 | D.II.8 Fundusze specjalne  | 5 532,91 | 2 151,04 |
| B.I.1 Materiały  | 7 847,88  | 28 992,66 | D.II.8.1 Zakładowy Fundusz Świadczeń Socjalnych  | 5 532,91 | 2 151,04 |
| B.I.2 Półprodukty i produkty w toku  | 0,00      | 0,00      | D.II.8.2 Inne fundusze   | 0,00     | 0,00     |
| B.I.3 Produkty gotowe  | 0,00      | 0,00      | D.III Rezerwy na zobowiązania  | 0,00     | 0,00     |
| B.I.4 Towary   | 0,00      | 0,00      | D.IV Rozliczenia międzyokresowe  | 0,00     | 0,00     |
| B.II Należności krótkoterminowe  | 0,00      | 0,00      |  |          |          |
| B.II.1 Należności z tytułu dostaw i usług  | 0,00      | 0,00      |  |          |          |
| B.II.2 Należności od budżetów  | 0,00      | 0,00      |  |          |          |
| B.II.3 Należności z tytułu ubezpieczeń i innych świadczeń                                | 0,00      | 0,00      |  |          |          |
| B.II.4 Pozostałe należności  | 0,00      | 0,00      |  |          |          |
| B.II.5 Rozliczenia z tytułu środków na wydatki budżetowe i z tytułu dochodów budżetowych | 0,00      | 0,00      |  |          |          |
| B.III Krótkoterminowe aktywa finansowe   | 5 532,91  | 2 151,04  |  |          |          |
| B.III.1 Środki pieniężne w kasie   | 0,00      | 0,00      |  |          |          |
| B.III.2 Środki pieniężne na rachunkach bankowych   | 5 532,91  | 2 151,04  |  |          |          |
| B.III.3 Środki pieniężne państwowego funduszu celowego                                   | 0,00      | 0,00      |  |          |          |
| B.III.4 Inne środki pieniężne  | 0,00      | 0,00      |  |          |          |
| B.III.5 Akcje lub udziały  | 0,00      | 0,00      |  |          |          |
| B.III.6 Inne papiery wartościowe   | 0,00      | 0,00      |  |          |          |
| B.III.7 Inne krótkoterminowe aktywa finansowe  | 0,00      | 0,00      |  |          |          |

AGNIESZKA SOBCZYK  
(główny księgowy)

2023-03-30  
(rok, miesiąc, dzień)

Ewa Jadwiga Fortunka  
(kierownik jednostki)

SJO BeSTia

4DB7F4466C99F672

|                                 |                   |                     |                     |                   |                     |
|---------------------------------|-------------------|---------------------|---------------------|-------------------|---------------------|
| B.IV Rozliczenia międzyokresowe | 0,00              | 0,00                |                     |                   |                     |
|                                 |                   |                     |                     |                   |                     |
| <b>Suma aktywów</b>             | <b>979 589,28</b> | <b>1 086 000,80</b> | <b>Suma pasywów</b> | <b>979 589,28</b> | <b>1 086 000,80</b> |

AGNIESZKA SOBCZYK  
(główny księgowy)

SJO BeSTia

2023-03-30  
(rok, miesiąc, dzień)

4DB7F4466C99F672

Ewa Jadwiga Fortunka  
(kierownik jednostki)

Wyjaśnienia do bilansu

AGNIESZKA SOBCZYK  
(główny księgowy)

SJO BeSTia

2023-03-30  
(rok, miesiąc, dzień)  
4DB7F4466C99F672

Ewa Jadwiga Fortunka  
(kierownik jednostki)

|  |   |  |                                      |
|--|---|--|--------------------------------------|
| Nazwa i adres jednostki sprawozdawczej<br>Zespół Placówek Oświatowych w<br>Przasławiu<br>Przasław 55<br>28-300 Jędrzejów | Rachunek zysków i strat jednostki<br>(wariant porównawczy)<br><b>W JĘDRZEJOWIE</b><br>2023 -03- 31<br>sporządzony<br>na dzień 31-12-2022 r. | Adresat:<br>Gmina Jędrzejów  |                                      |
| Numer identyfikacyjny REGON<br><b>260654065</b>  |   | Wysłać bez pisma przewodniego<br>D572EBDE70A1FE91<br> |                                      |
|  |   | <b>Stan na koniec roku poprzedniego</b>  | <b>Stan na koniec roku bieżącego</b> |
| <b>A. Przychody netto z podstawowej działalności operacyjnej</b>   | 28 758,00   | 59 132,00  |                                      |
| <b>A. Przychody netto z podstawowej działalności operacyjnej</b>   | 0,00  | 0,00   |                                      |
| A.I. Przychody netto ze sprzedaży produktów  | 0,00  | 0,00   |                                      |
| A.II. Zmiana stanu produktów (zwiększenie - wartość dodatnia, zmniejszenie - wartość ujemna)                             | 0,00  | 0,00   |                                      |
| A.III. Koszt wytworzenia produktów na własne potrzeby jednostki  | 0,00  | 0,00   |                                      |
| A.IV. Przychody netto ze sprzedaży towarów i materiałów  | 0,00  | 0,00   |                                      |
| A.V. Dotacje na finansowanie działalności podstawowej  | 0,00  | 0,00   |                                      |
| A.VI. Przychody z tytułu dochodów budżetowych  | 28 758,00   | 59 132,00  |                                      |
| <b>B. Koszty działalności operacyjnej</b>  | 1 757 233,04  | 1 775 478,01   |                                      |
| B.I. Amortyzacja   | 50 647,09   | 53 851,39  |                                      |
| B.II. Zużycie materiałów i energii   | 110 922,44  | 151 513,21   |                                      |
| B.III. Usługi obce   | 21 562,66   | 29 659,45  |                                      |
| B.IV. Podatki i opłaty   | 0,00  | 0,00   |                                      |
| B.V. Wynagrodzenia   | 1 241 435,74  | 1 199 336,24   |                                      |
| B.VI. Ubezpieczenia społeczne i inne świadczenia dla pracowników   | 331 532,40  | 340 094,81   |                                      |
| B.VII. Pozostałe koszty rodzajowe  | 1 132,71  | 1 022,91   |                                      |
| B.VIII. Wartość sprzedanych towarów i materiałów   | 0,00  | 0,00   |                                      |
| B.IX. Inne świadczenia finansowane z budżetu   | 0,00  | 0,00   |                                      |
| B.X. Pozostałe obciążenia  | 0,00  | 0,00   |                                      |
| <b>C. Zysk (strata) z działalności podstawowej (A - B)</b>   | -1 728 475,04   | -1 716 346,01  |                                      |
| <b>D. Pozostałe przychody operacyjne</b>   | 52 063,82   | 43 411,15  |                                      |
| D.I. Zysk ze zbycia niefinansowych aktywów trwałych  | 0,00  | 0,00   |                                      |
| D.II. Dotacje  | 0,00  | 0,00   |                                      |
| D.III. Inne przychody operacyjne   | 52 063,82   | 43 411,15  |                                      |

AGNIESZKA SOBCZYK  
główny księgowy

2023-03-30  
rok, miesiąc, dzień

Ewa Jadwiga Fortunka  
kierownik jednostki

|        |  |               |               |
|--------|--|---------------|---------------|
| E.     | <b>Pozostałe koszty operacyjne</b>   | 0,00          | 0,00          |
| E.I.   | Koszty inwestycji finansowanych ze środków własnych samorządowych zakładów budżetowych i dochodów jednostek budżetowych gromadzonych na wydzielonym rachunku | 0,00          | 0,00          |
| E.II.  | Pozostałe koszty operacyjne  | 0,00          | 0,00          |
| F.     | <b>Zysk (strata) z działalności operacyjnej (C + D - E)</b>  | -1 676 411,22 | -1 672 934,86 |
| G.     | <b>Przychody finansowe</b>   | 0,00          | 0,00          |
| G.I.   | Dywidendy i udziały w zyskach  | 0,00          | 0,00          |
| G.II.  | Odsetki  | 0,00          | 0,00          |
| G.III. | Inne   | 0,00          | 0,00          |
| H.     | <b>Koszty finansowe</b>  | 0,00          | 0,00          |
| H.I.   | Odsetki  | 0,00          | 0,00          |
| H.II.  | Inne   | 0,00          | 0,00          |
| I.     | <b>Zysk (strata) brutto (F+G-H)</b>  | -1 676 411,22 | -1 672 934,86 |
| J.     | <b>Podatek dochodowy</b>   | 0,00          | 0,00          |
| K.     | <b>Pozostałe obowiązkowe zmniejszenia zysku (zwiększenia straty)</b>   | 0,00          | 0,00          |
| L.     | <b>Zysk (strata) netto (I-J-K)</b>   | -1 676 411,22 | -1 672 934,86 |
|        |  |               |               |

AGNIESZKA SOBCZYK  
główny księgowy

2023-03-30  
rok, miesiąc, dzień

Ewa Jadwiga Fortunka  
kierownik jednostki

**Wyjaśnienia do sprawozdania**


AGNIESZKA SOBCZYK  
główny księgowy

2023-03-30  
rok, miesiąc, dzień

Ewa Jadwiga Fortunka  
kierownik jednostki





|   |  |  |
|---|--|--|
| Nazwa i adres jednostki sprawozdawczej<br>Zespół Placówek Oświatowych w<br>Przysławiu<br>Przysław 55<br>28-300 Jędrzejów                      | URZĄD MIEJSKI<br>Zestawienie zmian w funduszu jednostki<br>2023 -03- 31<br>sporządzone<br>na dzień 31-12-2022 r. | Adresat:<br>Gmina Jędrzejów  |
| Numer identyfikacyjny REGON<br><b>260654065</b>   |  | Wysłać bez pisma przewodniego<br>2F1AACBFA2E1260F<br> |
|   | <b>Stan na koniec roku poprzedniego</b>  | <b>Stan na koniec roku bieżącego</b>   |
| <b>I. Fundusz jednostki na początek okresu (BO)</b>   | 2 555 818,89   | 2 552 289,69   |
| I.1. Zwiększenie funduszu (z tytułu)  | 1 693 893,44   | 1 863 003,75   |
| I.1.1. Zysk bilansowy za rok ubiegły  | 0,00   | 0,00   |
| I.1.2. Zrealizowane wydatki budżetowe   | 1 683 212,44   | 1 720 503,75   |
| I.1.3. Zrealizowane płatności ze środków europejskich   | 0,00   | 0,00   |
| I.1.4. Środki na inwestycje   | 0,00   | 0,00   |
| I.1.5. Aktualizacja wyceny środków trwałych   | 0,00   | 0,00   |
| I.1.6. Nieodpłatnie otrzymane środki trwałe i środki trwałe w budowie oraz wartości niematerialne i prawne                                    | 10 681,00  | 142 500,00   |
| I.1.7. Aktywa przejęte od zlikwidowanych lub połączonych jednostek  | 0,00   | 0,00   |
| I.1.8. Aktywa otrzymane w ramach centralnego zaopatrzenia   | 0,00   | 0,00   |
| I.1.9. Pozostałe odpisy z wyniku finansowego za rok bieżący   | 0,00   | 0,00   |
| I.1.10. Inne zwiększenia  | 0,00   | 0,00   |
| I.2. Zmniejszenia funduszu jednostki (z tytułu)   | 1 697 422,64   | 1 756 777,47   |
| I.2.1. Strata za rok ubiegły  | 1 647 568,54   | 1 676 411,22   |
| I.2.2. Zrealizowane dochody budżetowe   | 49 854,10  | 80 366,25  |
| I.2.3. Rozliczenie wyniku finansowego i środków obrotowych za rok ubiegły   | 0,00   | 0,00   |
| I.2.4. Dotacje i środki na inwestycje   | 0,00   | 0,00   |
| I.2.5. Aktualizacja środków trwałych  | 0,00   | 0,00   |
| I.2.6. Wartość sprzedanych i nieodpłatnie przekazanych środków trwałych i środków trwałych w budowie oraz wartości niematerialnych i prawnych | 0,00   | 0,00   |
| I.2.7. Pasywa przejęte od zlikwidowanych lub połączonych jednostek  | 0,00   | 0,00   |
| I.2.8. Aktywa przekazane w ramach centralnego zaopatrzenia  | 0,00   | 0,00   |
| I.2.9. Inne zmniejszenia  | 0,00   | 0,00   |
| <b>II. Fundusz jednostki na koniec okresu (BZ)</b>  | 2 552 289,69   | 2 658 515,97   |

AGNIESZKA SOBCZYK  
główny księgowy

2023-03-30  
rok, miesiąc, dzień

Ewa Jadwiga Fortunka  
kierownik jednostki

|             |   |               |               |
|-------------|---|---------------|---------------|
| <b>III.</b> | <b>Wynik finansowy netto za rok bieżący (+,-)</b> | -1 676 411,22 | -1 672 934,86 |
| III.1.      | zysk netto (+)                                    | 0,00          | 0,00          |
| III.2.      | strata netto (-)                                  | -1 676 411,22 | -1 672 934,86 |
| III.3.      | nadwyżka środków obrotowych                       | 0,00          | 0,00          |
| <b>IV.</b>  | <b>Fundusz (II+,-III)</b>                         | 875 878,47    | 985 581,11    |
|             |   |               |               |

AGNIESZKA SOBCZYK  
główny księgowy

2023-03-30  
rok, miesiąc, dzień

Ewa Jadwiga Fortunka  
kierownik jednostki


**Wyjaśnienia do sprawozdania**

AGNIESZKA SOBCZYK  
główny księgowy

2023-03-30  
rok, miesiąc, dzień

Ewa Jadwiga Fortunka  
kierownik jednostki



|   |   |  |
|---|---|--|
| Nazwa i adres jednostki sprawozdawczej<br>Zespół Placówek Oświatowych w Przysławiu<br>Przysław 55<br>28-300 Jędrzejów | <p style="text-align: center;"><b>Wyciąg z danych zawartych w załączniku 'Informacja dodatkowa'</b></p> <p style="text-align: center;">sporządzony na dzień:<br/><b>31-12-2022 r.</b></p> | Adresat:<br>Gmina Jędrzejów  |
| Numer identyfikacyjny REGON<br><b>260654065</b>   |   | <p style="text-align: center;"><b>7975129739764541</b></p>  |

| II.     | Dodatkowe informacje i objaśnienia obejmują w szczególności:   |       |
|---------|--|-------|
|         | Wyszczególnienie   | Kwota |
| 1.7.    | Kwota odpisu aktualizującego należności finansowe z tytułu pożyczek udzielonych ze środków budżetu JST utworzonego na podstawie art. 35b ust. 1 ustawy o rachunkowości - ujęta w poz. 1.7 Informacji dodatkowej  | 0,00  |
| 1.10.   | kwotę zobowiązań w sytuacji gdy jednostka kwalifikuje umowy leasingu zgodnie z przepisami podatkowymi (leasing operacyjny), a według przepisów o rachunkowości byłby to leasing finansowy lub zwrotny z podziałem na kwotę zobowiązań z tytułu leasingu finansowego lub leasingu zwrotnego | 0,00  |
| 1.10.1. | Łączna kwota zobowiązań z tytułu leasingu finansowego wykazana w pozycji 1.10  | 0,00  |
| 1.10.2. | Łączna kwota zobowiązań z tytułu leasingu zwrotnego wykazana w pozycji 1.10  | 0,00  |
| 1.12.   | łączną kwotę zobowiązań warunkowych, w tym również udzielonych przez jednostkę gwarancji i poręczeń, także wekslowych, niewykazanych w bilansie, ze wskazaniem zobowiązań zabezpieczonych na majątku jednostki oraz charakteru i formy tych zabezpieczeń                                   | 0,00  |

Potwierdzenie za zgodność z danymi w Informacji dodatkowej

AGNIESZKA SOBCZYK  
(główny księgowy)

2023.01.23  
rok mies. dzień

Ewa Jadwiga Fortunka  
(kierownik jednostki)

**Wyciąg z danych zawartych w załączniku 'Informacja dodatkowa'**

| Symbol | Wyszczególnienie | Uwaga JST |
|--------|------------------|-----------|
|--------|------------------|-----------|

Potwierdzenie za zgodność z danymi w Informacji dodatkowej

AGNIESZKA SOBCZYK  
(główny księgowy)

2023.01.23  
rok mies. dzień

Ewa Jadwiga Fortunka  
(kierownik jednostki)

INFORMACJA DODATKOWA

|     |   |
|-----|---|
| 1.  | <b>Wprowadzenie do sprawozdania finansowego, obejmuje w szczególności:</b>  |
| 1.1 | <p>nazwę jednostki</p> <p>Zespół Placówek Oświatowych w Przysławiu</p>  |
| 1.2 | <p>siedzibę jednostki</p> <p>Przysław</p>   |
| 1.3 | <p>adres jednostki</p> <p>28-300 Jędrzejów , Przysław 55</p>  |
| 1.4 | <p>podstawowy przedmiot działalności jednostki</p> <p>Działalność edukacyjna</p>  |
| 2.  | <p>wskazanie okresu objętego sprawozdaniem</p> <p>01-01-2022 – 31-12-2022</p>   |
| 3.  | <p>wskazanie, że sprawozdanie finansowe zawiera dane łączne, jeżeli w skład jednostki nadrzędnej lub jednostki samorządu terytorialnego wchodzi jednostki sporządzające samodzielne sprawozdania finansowe</p> <p>W skład sprawozdania wchodzi 1 jednostka budżetowa</p>  |
| 4.  | <p>omówienie przyjętych zasad (polityki) rachunkowości, w tym metod wyceny aktywów i pasywów (także amortyzacji)</p> <p>W jednostkach dokonuje się wyceny aktywów i pasywów nie rzadziej niż na dzień bilansowy, według ich wartości wynikającej z prowadzonej ewidencji finansowo-księgowej.</p> <p>1. Aktywa i pasywa jednostka wycenia według zasad określonych w ustawie o rachunkowości z dnia 29 września 1994r. a także innych ustaw i rozporządzeń, w tym ustawa z dnia 27 sierpnia 2009 r. o finansach publicznych (Dz. U. z 2022r. poz. 1634 ze zm. oraz z 2023r. poz. 412 i 497) oraz rozporządzenia Ministra Finansów z dnia 3 lutego 2020r. w sprawie rachunkowości oraz planów kont dla budżetu państwa, budżetów jednostek samorządu terytorialnego, jednostek budżetowych, samorządowych zakładów budżetowych, państwowych funduszy celowych oraz państwowych jednostek budżetowych mających siedzibę poza granicami Rzeczypospolitej Polskiej (Dz. U. z 2020r., poz. 342).</p> <p>2. Dla potrzeb ujmowania w księgach środków trwałych oraz wartości niematerialnych i prawnych jednostka przyjęła następujące ustalenia:</p> <ol style="list-style-type: none"> <li>podstawowym poziomem istotności wartości środków trwałych jest kwota wynikająca z ustawy o podatku dochodowym od osób prawnych, wynosząca 10 000zł.</li> <li>ulepszenia środków trwałych przeprowadzane w trakcie eksploatacji dotyczą własnych środków trwałych. Wartość środków trwałych powiększa się o sumę wydatków poniesionych na ich ulepszenie, jeżeli wydatki te jednorazowo przekraczają kwotę określoną w ustawie o podatku dochodowym od osób prawnych. Jeżeli nakłady poniesione na ulepszenie danego środka są niższe niż 10 000zł, wówczas uznaje się je za koszty bieżącej działalności.</li> <li>Środki trwałe, z wyjątkiem gruntów, umarzone są jednorazowo za okres całego roku. Umorzenie i amortyzację nalicza się raz do roku na dzień 31 grudnia za okres całego roku obrotowego. Umorzenie środków trwałych oblicza się od wartości początkowej według stawek określonych w wykazie rocznych stawek amortyzacyjnych, o których mowa w załączniku do ustawy o podatku dochodowym od osób prawnych. Jednostka rozpoczyna odpisy umorzeniowe środków trwałych metodą liniową od pierwszego miesiąca następującego po miesiącu, w którym środek trwały przyjęto do użytkowania. Wartość początkowa środków trwałych i dotychczas dokonane odpisy umorzeniowe podlegają aktualizacji zgodnie z zasadami określonymi w odrębnych przepisach, a wyniki aktualizacji są odnoszone na fundusz. Pozostałe środki trwałe ujmują się w ewidencji ilościowo-wartościowej i umarza jednorazowo, przez spisanie w koszty w miesiącu przyjęcia do użytkowania są to: książki i inne zbiory biblioteczne; środki dydaktyczne służące procesowi dydaktyczno – wychowawczemu realizowanemu w szkołach i placówkach oświatowych; odzież i umundurowanie; meble i dywany; pozostałe środki trwałe (wyposażenie) oraz wartości niematerialne i prawne. W jednostce stosuje się ewidencję ilościowo – wartościową dla niżej wymienionych składników majątkowych: jeżeli zakup przekracza wartość 1000 zł; sprzętu komputerowego; sprzętu RTV (przekraczającego kwotę 300 zł); innych maszyn i urządzeń posiadających cechy indywidualne (np. numery fabryczne przekraczające kwotę 500 zł); wartości niematerialnych i prawnych (programy komputerowe, licencje) jeżeli okres użytkowania przekracza 1 rok.</li> <li>Wartości niematerialne i prawne to nabyte przez jednostkę, zaliczane do aktywów trwałych, niezakwalifikowane do inwestycji, prawa majątkowe nadające się do gospodarczego wykorzystania, o przewidywanym okresie ekonomicznej użyteczności dłuższym niż rok, przeznaczone na potrzeby jednostki. Wartości niematerialne i prawne wycenia się i wprowadza do ewidencji: nabyte z własnych środków - w cenie nabycia, otrzymane nieodpłatnie na podstawie decyzji właściwego organu - w wartości określonej w tej decyzji, otrzymane w drodze darowizny - w wartości rynkowej na dzień nabycia wartości niematerialnej i prawnej.</li> <li>odpisów amortyzacyjnych lub umorzeniowych wartości niematerialnych i prawnych dokonuje się w drodze systematycznego, planowanego rozłożenia ich wartości początkowej na ustalony okres amortyzacji. Odpisy amortyzacyjne są dokonywane od pierwszego miesiąca następującego po miesiącu, w którym wartość niematerialna i prawna została wprowadzona do ewidencji. Stawkę i metodę amortyzacji ustala się na dzień przyjęcia do użytkowania wartości niematerialnych i prawnych. Wartości niematerialne i prawne o wartości początkowej wyższej niż 10 000 zł podlegają umarzeniu na zasadach określonych w przepisach o podatku dochodowym od osób prawnych. Odpisów amortyzacyjnych wartości niematerialnych i prawnych dokonuje się w równych ratach jednorazowo na koniec roku podatkowego.</li> <li>jednorazowo, przez spisanie w koszty w miesiącu przyjęcia do użytkowania, umarza się wartości niematerialne i prawne o wartości początkowej nie wyższej niż 10 000 zł, dla których odpisy amortyzacyjne są uznawane za koszt uzyskania przychodu w 100% ich wartości w momencie oddania do użytkowania. Jednostka umarza i amortyzuje wartości niematerialne i prawne jednorazowo za okres całego roku.</li> </ol> <p>3. Materiały objęte są ewidencją ilościowo – wartościową i wycenia się je na dzień bilansowy według cen nabycia przy zastosowaniu zasady pierwsze przyszło – pierwsze wyszło (metoda FIFO).</p> <p>4. Wynik finansowy jednostki ustalany jest na koncie 860 zgodnie z wariantem porównawczym rachunku zysku i strat.</p> |
| 5.  | <p>inne informacje</p> <p>Nie dotyczy</p>   |



ZESPÓŁ PLACÓWEK OŚWIATOWYCH W PRZĄSŁAWIU

II. Dodatkowe informacje i objaśnienia obejmują w szczególności:

1.

szczegółowy zakres zmian wartości grup rodzajowych środków trwałych, wartości niematerialnych i prawnych, zawierający stan tych aktywów na początek roku obrotowego, zwiększenia i zmniejszenia z tytułu: aktualizacji wartości, nabycia, rozchodu, przemieszczenia wewnętrznego oraz stan końcowy, a dla majątku amortyzowanego - podobne przedstawienie stanów i tytułów zmian dotychczasowej amortyzacji lub umorzenia


| LP | Nazwa grupy zastrzeżenie, składowa aktywów trwałych                                 | Wartość początkowa - stan na początek roku obrotowego |      | Zwiększenie wartości początkowej |      |      | Ogółem zwiększenie wartości początkowej (4+5+6) |      | Zmniejszenie wartości początkowej |      |      | Ogółem zmniejszenie wartości początkowej (8+9+10) |           | Wartość początkowa - stan na koniec roku obrotowego (13+17-18) | Wartość netto składników aktywów |              |
|----|---|---|------|----------------------------------|------|------|---|------|-----------------------------------|------|------|---|-----------|--|----------------------------------|--------------|
|    |   | 3   | 4    | 5                                | 6    | 7    | 8   | 9    | 10                                | 11   | 12   | 13  | 14        |  |                                  | 15           |
| 1. | WARTOŚCI NIEMATERIALNE I PRAWNE   | 15 925,48   |      |                                  |      |      | 0,00  |      |                                   |      |      |   |           | 15 925,48  | 0,00                             | 0,00         |
| 2. | ŚRODKI TRWAŁE   | 2 036 564,67  | 0,00 | 142 500,00                       | 0,00 | 0,00 | 142 500,00                                      | 0,00 | 0,00                              | 0,00 | 0,00 | 0,00  | 53 851,39 | 1 124 207,57   | 966 208,49                       | 1 054 857,10 |
|    | 1) Grupy  | 0,00  |      | 142 500,00                       |      |      | 142 500,00                                      |      |                                   |      |      |   |           | 0,00   | 0,00                             | 142 500,00   |
|    | 2) Budynki i lokale   | 2 025 863,67  |      |                                  |      |      | 0,00  |      |                                   |      |      |   |           | 0,00   | 0,00                             | 0,00         |
|    | 3) Obiekty inżynierii lądowej i wodnej  | 0,00  |      |                                  |      |      | 0,00  |      |                                   |      |      |   |           | 0,00   | 0,00                             | 0,00         |
|    | 4) Karty i maszyny energoelektryczne  | 0,00  |      |                                  |      |      | 0,00  |      |                                   |      |      |   |           | 0,00   | 0,00                             | 0,00         |
|    | 5) Maszyny, urządzenia i aparaty ogólnego użytkowania                               | 10 681,00   |      |                                  |      |      | 0,00  |      |                                   |      |      |   | 3 204,30  | 3 204,30   | 10 681,00                        | 7 476,70     |
|    | 6) Maszyny, urządzenia i aparaty specjalistyczne                                    | 0,00  |      |                                  |      |      | 0,00  |      |                                   |      |      |   |           | 0,00   | 0,00                             | 0,00         |
|    | 7) Urządzenia techniczne  | 0,00  |      |                                  |      |      | 0,00  |      |                                   |      |      |   |           | 0,00   | 0,00                             | 0,00         |
|    | 8) Środki transportu  | 0,00  |      |                                  |      |      | 0,00  |      |                                   |      |      |   |           | 0,00   | 0,00                             | 0,00         |
|    | 9) Narzędzia, przyrządy, technomicas i wyposażenie, gdzie indziej niesklasyfikowane | 0,00  |      |                                  |      |      | 0,00  |      |                                   |      |      |   |           | 0,00   | 0,00                             | 0,00         |
| 3. | KOZOSTALE ŚRODKI TRWAŁE   | 381 127,60  |      | 38 862,50                        |      |      | 38 862,50                                       |      | 35 183,05                         |      |      |   | 38 862,50 | 384 807,05   | 35 183,05                        | 0,00         |
|    | RAZEM:  | 2 433 617,75  | 0,00 | 181 362,50                       | 0,00 | 0,00 | 181 362,50                                      | 0,00 | 35 183,05                         | 0,00 | 0,00 | 0,00  | 92 713,89 | 1 524 940,10   | 966 208,49                       | 1 054 857,10 |



| 1.2  | aktualną wartość rynkową środków trwałych, w tym dóbr kultury - o ile jednostka dysponuje takimi informacjami   |                                     |   |   |              |  |      |                              |                                     |   |   |  |  |             |               |            |   |   |   |   |   |   |    |    |                                |   |   |   |   |              |    |   |   |   |    |   |                                |  |  |  |  |              |   |   |   |   |
|------|---|-------------------------------------|---|---|--------------|--|------|------------------------------|-------------------------------------|---|---|--|--|-------------|---------------|------------|---|---|---|---|---|---|----|----|--------------------------------|---|---|---|---|--------------|----|---|---|---|----|---|--------------------------------|--|--|--|--|--------------|---|---|---|---|
|      | Brak danych   |                                     |   |   |              |  |      |                              |                                     |   |   |  |  |             |               |            |   |   |   |   |   |   |    |    |                                |   |   |   |   |              |    |   |   |   |    |   |                                |  |  |  |  |              |   |   |   |   |
| 1.3  | kwotę dokonanych w trakcie roku obrotowego odpisów aktualizujących wartość aktywów trwałych odrębnie dla długoterminowych aktywów niefinansowych oraz długoterminowych aktywów finansowych  |                                     |   |   |              |  |      |                              |                                     |   |   |  |  |             |               |            |   |   |   |   |   |   |    |    |                                |   |   |   |   |              |    |   |   |   |    |   |                                |  |  |  |  |              |   |   |   |   |
|      | Brak danych   |                                     |   |   |              |  |      |                              |                                     |   |   |  |  |             |               |            |   |   |   |   |   |   |    |    |                                |   |   |   |   |              |    |   |   |   |    |   |                                |  |  |  |  |              |   |   |   |   |
| 1.4  | wartość gruntów użytkowanych wieczysto  |                                     |   |   |              |  |      |                              |                                     |   |   |  |  |             |               |            |   |   |   |   |   |   |    |    |                                |   |   |   |   |              |    |   |   |   |    |   |                                |  |  |  |  |              |   |   |   |   |
|      | <table border="1"> <thead> <tr> <th rowspan="2">L.p.</th> <th rowspan="2">Treść<br/>(nr działki, nazwa)</th> <th rowspan="2">Wyszczególnienie</th> <th rowspan="2">Stan na<br/>początek roku<br/>obrotowego</th> <th colspan="2">zmiany stanu w trakcie roku<br/>obrotowego</th> <th rowspan="2">Stan na koniec<br/>roku obrotowego<br/>(4+5-6)</th> </tr> <tr> <th>zwiększenia</th> <th>zmniejszenia</th> </tr> <tr> <th>1</th> <th>2</th> <th>3</th> <th>4</th> <th>5</th> <th>6</th> <th>7</th> </tr> </thead> <tbody> <tr> <td rowspan="2">1.</td> <td rowspan="2"></td> <td>Powierzchnia (m<sup>2</sup>)</td> <td></td> <td></td> <td></td> <td></td> </tr> <tr> <td>Wartość (zł)</td> <td>0</td> <td>0</td> <td>0</td> <td>0</td> </tr> <tr> <td rowspan="2">2.</td> <td rowspan="2"></td> <td>Powierzchnia (m<sup>2</sup>)</td> <td></td> <td></td> <td></td> <td></td> </tr> <tr> <td>Wartość (zł)</td> <td>0</td> <td>0</td> <td>0</td> <td>0</td> </tr> </tbody> </table> |                                     |   |   |              |  | L.p. | Treść<br>(nr działki, nazwa) | Wyszczególnienie                    | Stan na<br>początek roku<br>obrotowego          | zmiany stanu w trakcie roku<br>obrotowego |  | Stan na koniec<br>roku obrotowego<br>(4+5-6) | zwiększenia | zmniejszenia  | 1          | 2 | 3 | 4 | 5 | 6 | 7 | 1. |    | Powierzchnia (m <sup>2</sup> ) |   |   |   |   | Wartość (zł) | 0  | 0 | 0 | 0 | 2. |   | Powierzchnia (m <sup>2</sup> ) |  |  |  |  | Wartość (zł) | 0 | 0 | 0 | 0 |
| L.p. | Treść<br>(nr działki, nazwa)  | Wyszczególnienie                    | Stan na<br>początek roku<br>obrotowego          | zmiany stanu w trakcie roku<br>obrotowego |              | Stan na koniec<br>roku obrotowego<br>(4+5-6) |      |                              |                                     |   |   |  |  |             |               |            |   |   |   |   |   |   |    |    |                                |   |   |   |   |              |    |   |   |   |    |   |                                |  |  |  |  |              |   |   |   |   |
|      |   |                                     |   | zwiększenia                               | zmniejszenia |  |      |                              |                                     |   |   |  |  |             |               |            |   |   |   |   |   |   |    |    |                                |   |   |   |   |              |    |   |   |   |    |   |                                |  |  |  |  |              |   |   |   |   |
| 1    | 2   | 3                                   | 4   | 5   | 6            | 7  |      |                              |                                     |   |   |  |  |             |               |            |   |   |   |   |   |   |    |    |                                |   |   |   |   |              |    |   |   |   |    |   |                                |  |  |  |  |              |   |   |   |   |
| 1.   |   | Powierzchnia (m <sup>2</sup> )      |   |   |              |  |      |                              |                                     |   |   |  |  |             |               |            |   |   |   |   |   |   |    |    |                                |   |   |   |   |              |    |   |   |   |    |   |                                |  |  |  |  |              |   |   |   |   |
|      |   | Wartość (zł)                        | 0   | 0   | 0            | 0  |      |                              |                                     |   |   |  |  |             |               |            |   |   |   |   |   |   |    |    |                                |   |   |   |   |              |    |   |   |   |    |   |                                |  |  |  |  |              |   |   |   |   |
| 2.   |   | Powierzchnia (m <sup>2</sup> )      |   |   |              |  |      |                              |                                     |   |   |  |  |             |               |            |   |   |   |   |   |   |    |    |                                |   |   |   |   |              |    |   |   |   |    |   |                                |  |  |  |  |              |   |   |   |   |
|      |   | Wartość (zł)                        | 0   | 0   | 0            | 0  |      |                              |                                     |   |   |  |  |             |               |            |   |   |   |   |   |   |    |    |                                |   |   |   |   |              |    |   |   |   |    |   |                                |  |  |  |  |              |   |   |   |   |
| 1.5  | wartość nieamortyzowanych lub nieumarzanych przez jednostkę środków trwałych, używanych na podstawie umów najmu, dzierżawy i innych umów, w tym z tytułu umów leasingu  |                                     |   |   |              |  |      |                              |                                     |   |   |  |  |             |               |            |   |   |   |   |   |   |    |    |                                |   |   |   |   |              |    |   |   |   |    |   |                                |  |  |  |  |              |   |   |   |   |
|      | Brak danych   |                                     |   |   |              |  |      |                              |                                     |   |   |  |  |             |               |            |   |   |   |   |   |   |    |    |                                |   |   |   |   |              |    |   |   |   |    |   |                                |  |  |  |  |              |   |   |   |   |
| 1.6  | liczbę oraz wartość posiadanych papierów wartościowych, w tym akcji i udziałów oraz dłużnych papierów wartościowych   |                                     |   |   |              |  |      |                              |                                     |   |   |  |  |             |               |            |   |   |   |   |   |   |    |    |                                |   |   |   |   |              |    |   |   |   |    |   |                                |  |  |  |  |              |   |   |   |   |
|      | Nie dotyczy   |                                     |   |   |              |  |      |                              |                                     |   |   |  |  |             |               |            |   |   |   |   |   |   |    |    |                                |   |   |   |   |              |    |   |   |   |    |   |                                |  |  |  |  |              |   |   |   |   |
| 1.7  | dane o odpisach aktualizujących wartość należności, ze wskazaniem stanu na początek roku obrotowego, zwiększeniach, wykorzystaniu, rozwiązaniu i stanie na koniec roku obrotowego, z uwzględnieniem należności finansowych jednostek samorządu terytorialnego (stan pożyczek zagrożonych)   |                                     |   |   |              |  |      |                              |                                     |   |   |  |  |             |               |            |   |   |   |   |   |   |    |    |                                |   |   |   |   |              |    |   |   |   |    |   |                                |  |  |  |  |              |   |   |   |   |
|      | <table border="1"> <thead> <tr> <th rowspan="2">L.p.</th> <th rowspan="2">Grupa należności</th> <th rowspan="2">Stan na początek<br/>roku obrotowego</th> <th colspan="3">Zmiana stanu odpisów w ciągu roku<br/>obrotowego</th> <th rowspan="2">Stan na koniec<br/>roku obrotowego</th> </tr> <tr> <th>zwiększenia</th> <th>wykorzystanie</th> <th>rozwiązane</th> </tr> <tr> <th>1</th> <th>2</th> <th>3</th> <th>4</th> <th>5</th> <th>6</th> <th>7</th> </tr> </thead> <tbody> <tr> <td>1.</td> <td></td> <td>0</td> <td>0</td> <td>0</td> <td>0</td> <td>0</td> </tr> <tr> <td>2.</td> <td></td> <td>0</td> <td>0</td> <td>0</td> <td>0</td> <td>0</td> </tr> </tbody> </table>   |                                     |   |   |              |  | L.p. | Grupa należności             | Stan na początek<br>roku obrotowego | Zmiana stanu odpisów w ciągu roku<br>obrotowego |   |  | Stan na koniec<br>roku obrotowego            | zwiększenia | wykorzystanie | rozwiązane | 1 | 2 | 3 | 4 | 5 | 6 | 7  | 1. |                                | 0 | 0 | 0 | 0 | 0            | 2. |   | 0 | 0 | 0  | 0 | 0                              |  |  |  |  |              |   |   |   |   |
| L.p. | Grupa należności  | Stan na początek<br>roku obrotowego | Zmiana stanu odpisów w ciągu roku<br>obrotowego |   |              | Stan na koniec<br>roku obrotowego            |      |                              |                                     |   |   |  |  |             |               |            |   |   |   |   |   |   |    |    |                                |   |   |   |   |              |    |   |   |   |    |   |                                |  |  |  |  |              |   |   |   |   |
|      |   |                                     | zwiększenia                                     | wykorzystanie                             | rozwiązane   |  |      |                              |                                     |   |   |  |  |             |               |            |   |   |   |   |   |   |    |    |                                |   |   |   |   |              |    |   |   |   |    |   |                                |  |  |  |  |              |   |   |   |   |
| 1    | 2   | 3                                   | 4   | 5   | 6            | 7  |      |                              |                                     |   |   |  |  |             |               |            |   |   |   |   |   |   |    |    |                                |   |   |   |   |              |    |   |   |   |    |   |                                |  |  |  |  |              |   |   |   |   |
| 1.   |   | 0                                   | 0   | 0   | 0            | 0  |      |                              |                                     |   |   |  |  |             |               |            |   |   |   |   |   |   |    |    |                                |   |   |   |   |              |    |   |   |   |    |   |                                |  |  |  |  |              |   |   |   |   |
| 2.   |   | 0                                   | 0   | 0   | 0            | 0  |      |                              |                                     |   |   |  |  |             |               |            |   |   |   |   |   |   |    |    |                                |   |   |   |   |              |    |   |   |   |    |   |                                |  |  |  |  |              |   |   |   |   |
| 1.8  | dane o stanie rezerw według celu ich utworzenia na początek roku obrotowego, zwiększeniach, wykorzystaniu, rozwiązaniu i stanie końcowym  |                                     |   |   |              |  |      |                              |                                     |   |   |  |  |             |               |            |   |   |   |   |   |   |    |    |                                |   |   |   |   |              |    |   |   |   |    |   |                                |  |  |  |  |              |   |   |   |   |
|      | Nie dotyczy   |                                     |   |   |              |  |      |                              |                                     |   |   |  |  |             |               |            |   |   |   |   |   |   |    |    |                                |   |   |   |   |              |    |   |   |   |    |   |                                |  |  |  |  |              |   |   |   |   |
| 1.9  | podział zobowiązań długoterminowych według pozycji bilansu o pozostałym od dnia bilansowego, przewidywanym umową lub wynikającym z innego tytułu prawnego, okresie spłaty:  |                                     |   |   |              |  |      |                              |                                     |   |   |  |  |             |               |            |   |   |   |   |   |   |    |    |                                |   |   |   |   |              |    |   |   |   |    |   |                                |  |  |  |  |              |   |   |   |   |
| a)   | powyżej 1 roku do 3 lat   |                                     |   |   |              |  |      |                              |                                     |   |   |  |  |             |               |            |   |   |   |   |   |   |    |    |                                |   |   |   |   |              |    |   |   |   |    |   |                                |  |  |  |  |              |   |   |   |   |
|      | Nie dotyczy   |                                     |   |   |              |  |      |                              |                                     |   |   |  |  |             |               |            |   |   |   |   |   |   |    |    |                                |   |   |   |   |              |    |   |   |   |    |   |                                |  |  |  |  |              |   |   |   |   |
| b)   | powyżej 3 do 5 lat  |                                     |   |   |              |  |      |                              |                                     |   |   |  |  |             |               |            |   |   |   |   |   |   |    |    |                                |   |   |   |   |              |    |   |   |   |    |   |                                |  |  |  |  |              |   |   |   |   |
|      | Nie dotyczy   |                                     |   |   |              |  |      |                              |                                     |   |   |  |  |             |               |            |   |   |   |   |   |   |    |    |                                |   |   |   |   |              |    |   |   |   |    |   |                                |  |  |  |  |              |   |   |   |   |
| c)   | powyżej 5 lat   |                                     |   |   |              |  |      |                              |                                     |   |   |  |  |             |               |            |   |   |   |   |   |   |    |    |                                |   |   |   |   |              |    |   |   |   |    |   |                                |  |  |  |  |              |   |   |   |   |
|      | Nie dotyczy   |                                     |   |   |              |  |      |                              |                                     |   |   |  |  |             |               |            |   |   |   |   |   |   |    |    |                                |   |   |   |   |              |    |   |   |   |    |   |                                |  |  |  |  |              |   |   |   |   |

|      |  |
|------|--|
| 1.10 | kwotę zobowiązań w sytuacji gdy jednostka kwalifikuje umowy leasingu zgodnie z przepisami podatkowymi (leasing operacyjny), a według przepisów o rachunkowości byłby to leasing finansowy lub zwrotny z podziałem na kwotę zobowiązań z tytułu leasingu finansowego lub leasingu zwrotnego |
|      | Nie dotyczy  |
| 1.11 | łącznie kwotę zobowiązań zabezpieczonych na majątku jednostki ze wskazaniem charakteru i formy tych zabezpieczeń   |
|      | Nie dotyczy  |
| 1.12 | łącznie kwotę zobowiązań warunkowych, w tym również udzielonych przez jednostkę gwarancji i poręczeń, także wekslowych, niewykazanych w bilansie, ze wskazaniem zobowiązań zabezpieczonych na majątku jednostki oraz charakteru i formy tych zabezpieczeń                                  |
|      | Nie dotyczy  |
| 1.13 | wykaz istotnych pozycji czynnych i biernych rozliczeń międzyokresowych, w tym kwotę czynnych rozliczeń międzyokresowych kosztów stanowiących różnicę między wartością otrzymanych finansowych składników aktywów a zobowiązaniem zapłaty za nie  |
|      | Nie dotyczy  |
| 1.14 | łącznie kwotę otrzymanych przez jednostkę gwarancji i poręczeń niewykazanych w bilansie  |
|      | Nie dotyczy  |
| 1.15 | kwotę wypłaconych środków pieniężnych na świadczenia pracownicze   |
|      | jubileusz- 28 514,21 ; ekw. urlop – 7 538,67 ; odpr. emeryt. – 4 716,48  |
| 1.16 | inne informacje  |
|      | Nie dotyczy  |
| 2.   |  |
| 2.1  | wysokość odpisów aktualizujących wartość zapasów   |
|      | Brak   |
| 2.2  | koszt wytworzenia środków trwałych w budowie, w tym odsetki oraz różnice kursowe, które powiększyły koszt wytworzenia środków trwałych w budowie w roku obrotowym  |
|      | Brak   |
| 2.3  | kwotę i charakter poszczególnych pozycji przychodów lub kosztów o nadzwyczajnej wartości lub które wystąpiły incydentalnie   |
|      | Nie dotyczy  |
| 2.4  | informację o kwocie należności z tytułu podatków realizowanych przez organy podatkowe podległe ministrowi właściwemu do spraw finansów publicznych wykazywanych w sprawozdaniu z wykonania planu dochodów budżetowych  |
|      | Nie dotyczy  |
| 2.5  | inne informacje  |
|      | Brak   |
| 3.   | Inne informacje niż wymienione powyżej, jeżeli mogłyby w istotny sposób wpłynąć na ocenę sytuacji majątkowej i finansowej oraz wynik finansowy jednostki   |
|      | Brak   |

Główny Księgowy  
Samorządowego Centrum  
Usług Wspólnych

  
mgr Agnieszka Sobczyk  
(główny księgowy)

30-03-2023  
(rok, miesiąc, dzień)

Kierownik  
Samorządowego Centrum Usług Wspólnych

  
mgr Ewa Fortunka  
(kierownik jednostki)