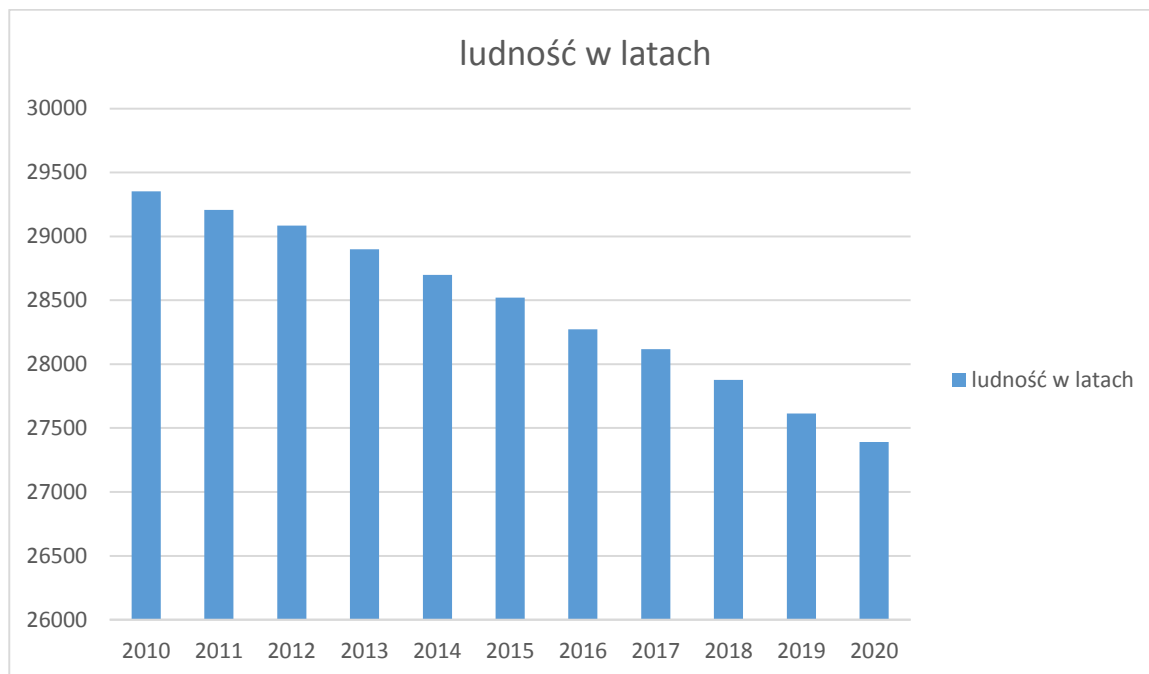


LICZBA LUDNOŚCI MIASTA I GMINY JĘDRZEJÓW W LATACH 2010-2020



ROK	2010	2011	2012	2013	2014	2015	2016	2017	2018	2019	2020
OGÓLEM	29353	29208	29086	28899	28699	28521	28273	28118	27877	27613	27391

**STATYSTYKA LUDNOŚCI
ZAMELDOWANEJ NA POBYT STAŁY I CZASOWY
W POSZCZEGÓLNYCH SOŁECTWACH
GMINY JĘDRZEJÓW**

STAN NA 31 GRUDNIA 2020 R

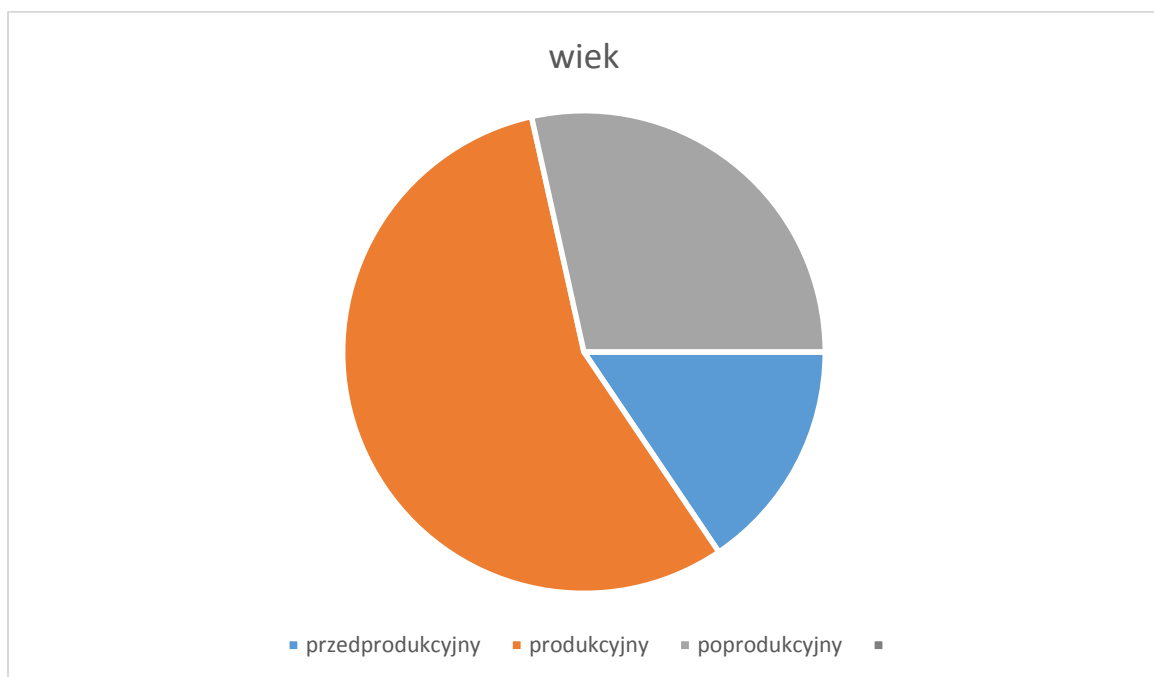
<i>NAZWA SOŁECTWA</i>	<i>LICZBA LUDNOŚCI</i>	
	<i>POBYT STAŁY</i>	<i>POBYT CZASOWY</i>
<i>*W NAWIASIE MIEJSCOWOŚĆ WCHODZĄCA W SKŁAD DANEGO SOŁECTWA</i>		
<i>BORKI</i>	138	2
<i>BORÓW</i>	212	1
<i>BRUS</i>	292	1
<i>BRYNICA SUCHA</i>	202	0
<i>CHORZEWA</i>	274	0
<i>CHWAŚCICE</i>	142	0
<i>CIERNO-ZASZOSIE</i>	166	1
<i>DIAMENT</i>	126	0
<i>GOZNA (CZARNOCICE)</i>	311 (263+48)	0
<i>IGNACÓWKA</i>	190	1
<i>JASIONNA</i>	431	0
<i>KSIĄŻE-SKRONIÓW</i>	356	0

<i>KULCZYŻNA (CEGLA, KOPANINY)</i>	213 (158+18+37)	0
<i>LASKÓW</i>	478	4
<i>LŚCIN (NIEBYŁA)</i>	171 (132+39)	0
<i>LUDWINÓW</i>	136	0
<i>ŁĄCZYN</i>	407	3
<i>ŁYSAKÓW DRUGI</i>	351	3
<i>ŁYSAKÓW KAWĘCZYŃSKI</i>	205	0
<i>ŁYSAKÓW POD LASEM</i>	296	3
<i>MNICHÓW (WYGODA)</i>	1005 (940+ 65)	4
<i>PIASKI</i>	670	2
<i>PODCHOJNY</i>	815	3
<i>PODLASZCZE</i>	113	0
<i>POTOK MAŁY</i>	226	0
<i>POTOK WIELKI</i>	440	0
<i>PRZĄSŁAW</i>	346	4
<i>PRZĄSŁAW MAŁY</i>	98	0
<i>PRZYSÓW</i>	140	0

<i>RAKÓW</i>	507	4
<i>SKRONIÓW</i>	988	6
<i>SUDÓŁ (BRZEŹNICA)</i>	823 (697+126)	9
<i>WĘGLENIEC</i>	158	0
<i>WILANÓW</i>	581	3
<i>WOLICA</i>	351	2
<i>WÓLKA</i>	136	0
<i>ZAGAJE</i>	397	5
<i>OGÓŁEM</i>	12 891	61

**STATYSTYKA LUDNOŚCI
ZAMELDOWANEJ NA POBYT STAŁY I CZASOWY
NA TERENIE MIASTA JĘDRZEJÓW
Z PODZIAŁEM NA WIEK:
PRZEDPRODUKCYJNY, PRODUKCYJNY
I POPRODUKCYJNY**

STAN NA 31-12-2020 R.



WIEK

WIEK	PRZEDPROKUKCYJNY	PRODUKCYJNY	POPRODUKCYJNY
OGÓŁEM	2 291	8 240	4 196

**LICZBA LUDNOŚCI ZAMELDOWANEJ NA POBYT
STAŁY I CZASOWY
NA TERENIE MIASTA JĘDRZEJOWA**

Stan na dzień 31-12-2020 r

	NAZWA ULICY	LICZBA LUDNOŚCI	
		pobytstały	pobytczasowy
1.	11 LISTOPADA	916	18
2.	3 MAJA	389	21
3.	ADAMA MICKIEWICZA	210	4
4.	ADOLFA DYGASIŃSKIEGO	354	7
5.	AKACJOWA	6	0
6.	ALEJA JÓZEFA PIŁSUDSKIEGO	36	0
7.	ANDRZEJA WALERONA	32	0

8.	ARMII KRAJOWEJ	285	5
9.	BAJKOWA	42	0
10.	BARTOSZA GŁOWACKIEGO	281	3
11.	BATALIONÓW CHŁOPSKICH	92	5
12.	BLOKOWA	2	0
13.	BOLESŁAWA CHROBREGO	695	4
14.	BOLESŁAWA KRZYWOUSTEGO	652	1
15.	BROWARNA	0	0
16.	BRZozowa	8	0
17.	CICHA	134	0
18.	CMENTARNA	25	0
19.	DASZYŃSKIEGO	128	9
20.	DĘBOWA	130	0
21.	DŁUGA	8	0
22.	DOJAZD	209	2
23.	DR ANTONIEGO ARTYMIAKA	24	0
24.	DR JANA KARCZEWSKIEGO	57	0
25.	DR STANISŁAWA SĘDKA	34	0
26.	DUH-IMBORA	4	0
27.	FELIKSA PRZYPKOWSKIEGO	1354	12
28.	GÓRNA	102	0
29.	HENRYKA SIENKIEWICZA	290	4

30.	JANA PAWŁA II	28	2
31.	JANA SOBIESKIEGO	472	1
32.	JASIONKA	333	2
33.	JAŚMINOWA	9	0
34.	JULIUSZA SŁOWACKIEGO	166	0
35.	KACPRA NIEMIRSKIEGO	25	0
36.	KADŁUBKA	70	0
37.	KAZIMIERZA JEŻEWSKIEGO	29	0
38.	KIELECKA	135	3
39.	KILIŃSKIEGO	53	7
40.	KLASZTORNA	183	2
41.	KLONOWA	40	0
42.	KOLEJOWA	15	0
43.	KOŚCIELNA	26	1
44.	KPT. JÓZEFA KURKA-HALNEGO	37	0
45.	KRÓTKA	8	0
46.	KRZYWA	145	0
47.	KWIATOWA	27	0
48.	LIPOWA	30	0
49.	MAŁOGOSKA	18	0
50.	MARII KONOPNICKIEJ	83	2
51.	MIESZKA I	1341	12

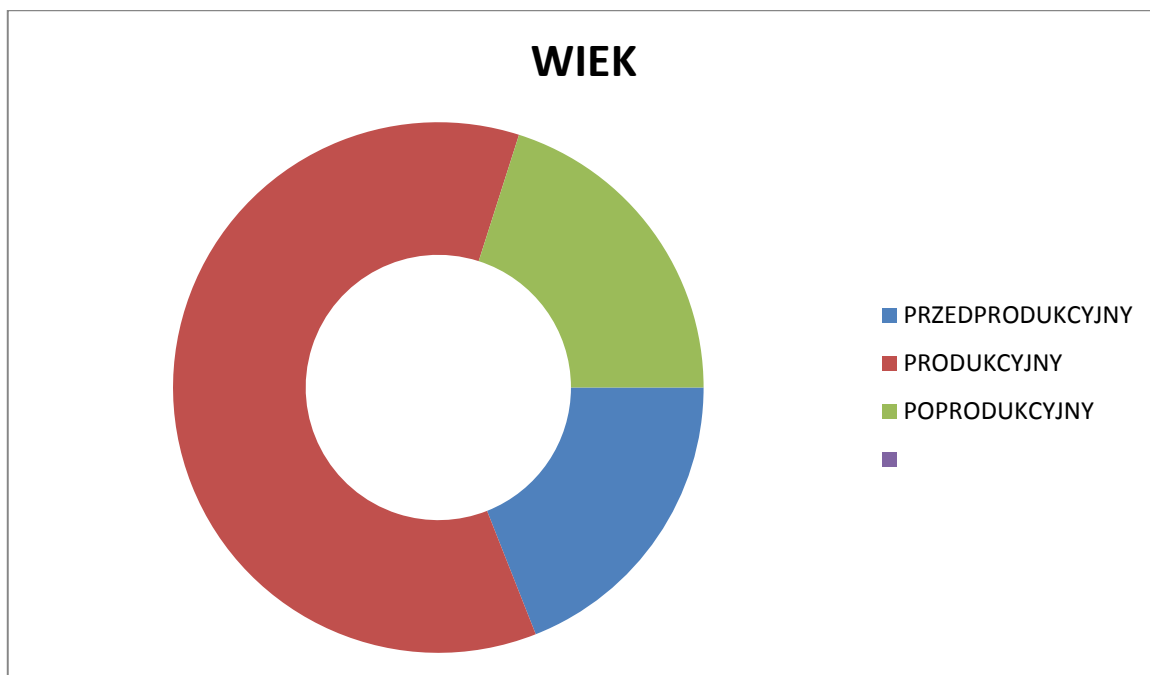
52.	MIKOŁAJA KOPERNIKA	112	0
53.	MIKOŁAJA REJA	57	4
54.	MJR AK S. GADZIO-KOS	42	0
55.	MURAWIEC	46	0
56.	NOWA	35	0
57.	OGRODOWA	59	0
58.	OKRĘŻNA	30	0
59.	OKRZEI	669	32
60.	OSIEDLE GÓRKI GRABOWSKIE	36	0
61.	OSIEDŁOWA	159	0
62.	PARTYZANTÓW	235	8
63.	PIASTOWSKA	108	3
64.	PIŃCZOWSKA	302	12
65.	PL. TADEUSZA KOŚCIUSZKI	78	1
66.	POLNA	56	0
67.	PROSTA	38	4
68.	PRZEMYSŁOWA	168	5
69.	RAKOWSKA	73	0
70.	ROMANA DMOWSKIEGO	628	6
71.	SADOWA	101	0
72.	SŁODOWA	63	0
73.	SŁONECZNA	125	0

74.	SŁOWIAŃSKA	126	0
75.	SPACEROWA	17	0
76.	SPOKOJNA	149	2
77.	SPORTOWA	0	0
78.	SPÓŁDZIELCZA	101	1
79.	STANISŁAWA KONARSKIEGO	160	2
80.	STEFANA ŻEROMSKIEGO	85	1
81.	STRAŻACKA	64	10
82.	SZANSA	81	2
83.	ŚW. BARBARY	221	0
84.	TOPOŁOWA	160	0
85.	WARSZTATOWA	1	0
86.	WESOŁA	10	0
87.	WIEJSKA	28	0
88.	WILANOWSKA	33	0
89.	WIOSENNA	17	0
90.	WŁADYSŁAWA STANISŁAWA REYMONTA	84	2
91.	WSPÓLNA	45	1
92.	ZAMOŚCIE	19	0
93.	ZIELONA	48	1
94.	ZYGMUNTA KRASIŃSKIEGO	59	3
	O G Ó Ł E M		227

		14 500	
--	--	--------	--

**STATYSTYKA LUDNOŚCI
ZAMELDOWANEJ NA POBYT STAŁY I CZASOWY
NA TERENIE GMINY JĘDRZEJÓW
Z PODZIAŁEM NA WIEK:
PRZEDPRODUKCYJNY, PRODUKCYJNY
I POPRODUKCYJNY**

STAN NA 31-12-2020 R



<i>WIEK</i>	<i>PRZEDPROKUKCYJNY</i>	<i>PRODUKCYJNY</i>	<i>POPRODUKCYJNY</i>
OGÓŁEM	2 463	7 888	2 601

**LICZBA ZDARZEŃ ZAREJESTROWANYCH DLA MIESZKAŃCÓW MIASTA I GMINY
JĘDRZEJÓW W 2020 ROKU**

URODZENIA - 213

**OPRACOWANO NA PODSTAWIE REJESTRU MIESZKAŃCÓW PROWADZONEGO DLA MIASTA
I GMINY JĘDRZEJÓW**