

U C H W A Ł A Nr XLV/288/94

Rady Miejskiej w Jędrzejowie
z dnia 26 kwietnia 1994 roku

w sprawie przyjęcia sprawozdania z działalności finansowo-gospodarczej za 1993 rok oraz udzielenia absolutorium Zarządowi Miejskiemu w Jędrzejowie.

Na podstawie art.18 ust.2 pkt 4 ustawy z dnia 8 marca 1990 r. o samorządzie terytorialnym /Dz.U. Nr 16, poz.95, Nr 32, poz.191, Nr 34, poz.199, Nr 43, poz.253, Nr 89, poz.518 z 1991 roku Nr 4, poz.18, Nr 110, poz.473, z 1992 roku Nr 85, poz.428, Nr 100, poz.499 i z 1993 roku Nr 17, poz.78/, art. 55, ust. 5 ustawy z dnia 5 stycznia 1991 roku - Prawo budżetowe /tekst jednolity Dz.U. Nr 72, poz.344 z 1993 roku/, oraz § 20 ust. 4 lit. „d” Statutu Gminy, Rada Miejska uchwała co następuje:

§ 1.

Przyjmuje się przedłożone przez Zarząd Miejski w Jędrzejowie sprawozdanie z realizacji zadań finansowo-gospodarczych za 1993 rok.

§ 2.

Zobowiązuje się Zarząd Miejski do przeanalizowania wniosków zgłoszonych przez komisje i radnych w trakcie rozpatrywania materiałów sprawozdawczych oraz wykorzystanie ich podczas realizacji planu gospodarczego i budżetu za 1994 rok.

§ 3.

Uwzględniając wynik tajnego głosowania udziela się absolutorium Zarządowi Miejskiemu w Jędrzejowie.

§ 4.

Uchwała wchodzi w życie z dniem powzięcia.-

Przewodniczący
Rady Miejskiej w Jędrzejowie

Tadeusz Lato

Załącznik Nr 1 do uchwały
 Nr XLV/288/94... Rady Miejskiej
 w Jędrzejowie

W Y K O N A N I E

dochodów i wydatków budżetu miasta i gminy za 1993 rok
 w/g działków klasyfikacji budżetowej

W Y K O N A N I E
 B U R M I A S T R Z
 w Jędrzejowie

Działek	Nazwa	D O C H O D Y			W Y D A T K I		
		Plan	Wykonanie	%	Plan	Wykonanie	%
1	2	3	4	5	6	7	8
31	Budownictwo	-	1.329	-	-	-	-
40	Rolnictwo	12.000	8.754	72,95	747.900	747.650	99,97
45	Leśnictwo	24.300	24.098	99,17	24.500	24.500	100
50	Transport	-	-	-	1.555.000	1.485.762	95,55
70	Gospodarka komunalna	5.000	62.871	1257,42	10.616.320	8.715.987	82,1
74	Gospodarka mieszkaniowa oraz niematerialne usługi komunalne	2.670.078	2.180.362	81,66	1.497.784	1.416.348	94,56
79	Oświata i wychowanie	-	-	-	8.192.853	8.188.347	99,95
83	Kultura i sztuka	-	-	-	2.702.670	2.639.629	97,67
85	Ochrona zdrowia	-	-	-	63.050	57.591	91,34
86	Opieka społeczna	4.650.000	4.688.565	100,83	8.194.365	8.072.259	98,51
87	Kultura fizyczna i sport	-	-	-	658.000	541.681	82,32
88	Turystyka i wypoczynek	-	-	-	46.200	46.200	100
89	Różna działalność	2.000	57.234	2861,7	647.000	635.250	98,18
90	Dochoody od osób prawnych, osób fizycznych i innych jednostek nie posiadających	32.059.810	30.635.670	95,56	-	-	-
91	Administrcja państwowa i samorządowa	889.465	834.652	93,84	6.849.776	6.834.262	99,77
93	Bezpieczeństwo publiczne	-	-	-	464.098	460.750	99,27
94	Finanse	350.000	347.960	99,4	-	-	-
96	Dotacje	-	-	-	3.778.000	3.778.000	100
97	Różne rozliczenia	3.683.863	3.612.960	98,1	-	-	-
		44.346.516	42.454.455	95,73	46.037.516	43.644.216	94,80

W Y K O N A N I E

dochodów budżetu miasta i gminy za 1993 rok

ZARZĄD MIEJSKI
 w JĘDRZEJOWIE
 w tys. zł

I. DOCHODY WŁASNE

Dział	Rozdział	§	N A Z W A	Plan po zmianach	Wykonanie	% /6:5/
1	2	3	4	5	6	7
31			Budownictwo	-	1.329	-
	3997		Gospodarstwa pomocnicze	-	1.329	-
		72	Nadwyżki zakładów budżetowych środków specjalnych, gospodarstw pomocniczych, funduszy celowych	-	1.329	-
40			Rolnictwo	12.000	8.754	72,95
	4404		Zwalczanie chorób zakaźnych zwierząt	2.000	109	5,45
		42	Wpływy z usług	2.000	109	5,45
	4495		Pozostała działalność	10.000	8.645	86,45
		42	Wpływy z usług	-	731	-
		77	Różne dochody	10.000	7.606	76,06
		81	Odsetki	-	308	-
45			Leśnictwo	24.300	24.098	99,17
	4995		Pozostała działalność	24.300	24.098	99,17
		64	Różne opłaty	24.300	24.098	99,17
70			Gospodarka komunalna	5.000	62.871	1257,42
	7221		Oczyszczanie miast	-	38.665	-
		77	Różne dochody	-	38.665	-
	7261		Ulice, place, mosty i wiadukty	5.000	24.206	484,12
		77	Różne dochody	5.000	24.206	484,12
74			Gospodarka mieszkaniowa oraz niematerialne usługi komunalne	2.630.078	2.140.362	81,38
	7552		Gospodarka gruntami i nieruchom.	2.432.865	2.080.056	85,50
		43	Wpływy ze sprzedaży wyrobów i składników majątkowych	1.220.000	1.002.757	82,19
		64	Różne opłaty	804.957	610.548	75,85
		77	Różne dochody	407.908	466.751	114,43

1	2	3	4	5	6	7
	7695		Pozostała działalność	105.000	52.700	50,1
		59	Podatek od posiadania psów i opłaty lokalne	3.000	279	9,2
		64	Różne opłaty	50.000	29.282	58,5
		72	Nadwyżki zakładów budżetowych, środków specjalnych, gospodarstw pomocniczych, funduszy celowych	50.000	15.878	31,7
		77	Różne dochody	2.000	7.261	363,0
	7697		Gospodarstwa pomocnicze	92.213	7.606	8,2
		72	Nadwyżki zakładów budżetowych, środków specjalnych, gospodarstw pomocniczych, funduszy celowych	92.213	7.606	8,2
86			Opieka społeczna	129.000	167.565	129,8
	8615		Terenowe Ośrodki Pomocy Społecz.	105.000	157.572	150,0
		42	Wpływy z usług	105.000	154.236	146,8
		77	Różne dochody	-	3.336	-
	8695		Pozostała działalność	24.000	9.993	41,2
		42	Wpływy z usług	24.000	9.993	41,2
89			Różna działalność	2.000	57.234	2861,0
	8995		Pozostała działalność	2.000	56.997	2849,0
		42	Wpływy z usług	-	25.803	-
		64	Różne opłaty	-	1.025	-
		77	Różne dochody	2.000	29.734	1486,0
		81	Odsetki	-	435	-
	8997		Gospodarstwa pomocnicze	-	237	-
		72	Nadwyżki zakładów budżetowych, środków specjalnych, gospodarstw pomocniczych, fund. celowych	-	237	-
90			Dochody od osób prawnych, od osób fizycznych i innych jednostek nie posiadających osobowości prawnej	32.059.810	30.635.670	95,6
	9013		Wpływy z podatku rolnego i podatku leśnego oraz podatków i opłat lokalnych od osób prawnych	8.643.613	6.312.289	73,0
		51	Podatki i opłaty od gospodarstw rolnych	140.850	95.655	67,9
		53	Podatek leśny	333.660	365.668	109,5

1	2	3	4	5	6	7
		55	Podatek od nieruchomości	6.899.103	5.030.470	72,
		61	Podatek od środków transportow.	1.250.000	733.940	58,
		81	Odsetki	20.000	86.556	432,
	9015		Udziały w podatkach	12.400.000	12.936.659	104,
		15	Podatek dochodowy od osób fizycznych	11.400.000	12.687.166	111,
		16	Podat.dochodowy od osób prawnych	1.000.000	245.385	24,
		81	Odsetki	-	4.108	-
	9019		Podatki i opłaty od osób fizycznych	8.591.197	8.434.429	98,
		51	Podatki i opł.od gospod.rolnych	3.042.800	2.775.859	91,
		52	Wpływy z karty podatkowej	1.800.000	2.214.444	123,
		55	Podatek od nieruchomości	403.397	431.099	106,
		56	Podatek od spadków i darowizn	150.000	206.918	137,
		59	Podatek od posiadania psów i op-			
			łaty lokalne	730.000	762.174	104,
		61	Podatek od środków transportow.	2.330.000	1.901.461	81,
		81	Odsetki	135.000	142.474	105,
	9020		Wpływy z opłaty skarbowej	2.200.000	2.888.880	131,
		58	Opłata skarbowa	2.200.000	2.879.955	130,
		81	Odsetki	-	8.925	-
	9031		Wpływy od osób prawnych zalicza-			
			nych do działu „Budownictwo”	190.000	16.480	8,
		17	Dywidendy od przedsiębiorstw państwowych	190.000	-	-
		81	Odsetki	-	16.480	-
	9061		Wpływy od osób prawnych zalicza-			
			nych do działu „Handel Wewnętrzny”	35.000	46.933	134,
		17	Dywidendy od przeds.państwowych	35.000	46.921	134,
		81	Odsetki	-	12	-
91			Administracja państwowa i samorządy	302.625	247.812	81,
	9146		Urzędy gmin /miast/	302.625	247.812	81,
		42	Wpływy z usług	187.625	148.551	79,
		64	Różne opłaty	45.000	42.308	94,
		76	Grzywny i kary	70.000	29.915	42,
		77	Różne dochody	-	26.990	-
		81	Odsetki	-	48	-
94			Finanse	350.000	347.960	99,
	9492		Odsetki od środków na rachunkach bankowych i od kredytów	350.000	347.960	99,
		81	Odsetki	350.000	347.960	99,

1	2	3	4	5	6	7
97			Różne rozliczenia	3.683.863	3.612.960	98,0
	9711		Subwencje ogólne dla gmin	3.683.863	3.683.863	100
		90	Subwencje ogólne z budżetu pańs.	3.683.863	3.683.863	100
	9713		Różne rozliczenia finansowe	-	-66.632	-
		52	Wpływy z karty podatkowej	-	- 302	-
		56	Podatek od spadków i darowizn	-	-27.388	-
		58	Opłata skarbową	-	-20.419	-
		81	Odsetki	-	-18.523	-
	9714		Wpływy do wyjaśnienia	-	- 4.271	-
		98	Wpływy do wyjaśnienia	-	- 4.271	-
Razem dochody własne:				39.198.676	37.306.615	95,1

II. DOTACJE NA FINANSOWANIE ZADAN ZLECONYCH I POWIERZONYCH

1	2	3	4	5	6	7
74			Gospodarka mieszkaniowa oraz nie-materialne usługi komunalne	40.000	40.000	100
	7695		Pozostała działalność	40.000	40.000	100
		88	Dotacje celowe otrzymane z budżetu państwa na finans.zadań bieżących zleconych gminom	40.000	40.000	100
86			Opieka społeczna	4.521.000	4.521.000	100
	8613		Zasiłki i pomocw naturze	3.786.000	3.786.000	100
		88	Dotacje celowe otrzymane z budżetu państwa na finans.zadań bieżących zleconych gminom	3.786.000	3.786.000	100
	8615		Terenowe Ośrodki Pomocy Społecz.	735.000	735.000	100
		88	Dotacje celowe otrzymane z budżetu państwa na finans.zadań bieżących zleconych gminom	735.000	735.000	100

1	2	3	4	5	6	7
91			Administracja państw.i samorz.	586.840	586.840	100
	9142		Urzędy wojewódzkie	397.000	397.000	100
		88	Dotacje celowe otrzymane z budżetu państwa na finansowanie zadań bieżących zleconych gminom	397.000	397.000	100
	9143		Urzędy rejonowe	104.000	104.000	100
		88	Dotacje celowe otrzymane z budżetu państwa na finansowanie zadań bieżących zleconych gminom	104.000	104.000	100
	9188		Wybory do Sejmu i Senatu	85.840	85.840	100
		88	Dotacje celowe otrzymane z budżetu państwa na finansowanie zadań bieżących zleconych gminom	85.840	85.840	100
Razem dotacje na zadania zlecone i powierzone				5.147.840	5.147.840	100
O G O Ł E M DOCHODY				44.346.516	42.454.455	95,73

WYKONANIE
wydatków budżetu miasta i gminy
ze 1995 rok

BURMISTRZ

mgr Marek Banasik w tys.ż.

Zadania własne

Dz.	Rozdz.	§	N a z w e	Plan po zmianach	Wykonanie	%
1	2	3	4	5	6	7
40			Rolnictwo	747.900	747.650	99,
	4401		Postęp biologiczny w produkcji roślin.	30.210	30.210	100
		31	Materiały i wyposażenie	20.210	20.210	100
		36	Usługi materialne	10.000	10.000	100
	4402		Postęp biologiczny w produkcji zwierząt.	20.345	20.344	99,
		21	Nagrody i wydatki osobowe nie zaliczone do wynagrodzeń	19.464	19.464	100
		28	Podróże służbowe krajowe	881	880	99,
	4408		Chemizacja rolnictwa	5.221	5.221	100
		31	Materiały i wyposażenie	5.221	5.221	100
	4409		Spółki wodne	20.000	20.000	100
		36	Usługi materialne	20.000	20.000	100
	4410		Finansowanie innych zadań	6.522	6.522	100
		21	Nagrody i wydatki osobowe nie zaliczone do wynagrodzeń	1.000	1.000	100
		36	Usługi materialne	5.522	5.522	100
	4495		Pozostała działalność	665.602	665.353	99,
		31	Materiały i wyposażenie	17.000	17.000	100
		36	Usługi materialne	2.402	2.153	89,
		40	Różne opłaty i składki	46.200	46.200	100
		72	Dotacje na finansowanie inwestycji jednostek budżet. i zakład.budżetow.	600.000	600.000	100

2	3	4	5	6	7
		Leśnictwo	24.500	24.500	100
4995		Pozostała działalność	24.500	24.500	100
	31	Materiały i wyposażenie	24.500	24.500	100
		Transport	1.555.000	1.485.762	95,54
5613		Utrzymanie dróg publicznych gminnych	1.555.000	1.485.762	95,54
	31	Materiały i wyposażenie	92.266	23.028	24,95
	36	Usługi materialne	1.262.484	1.262.484	100
	37	Usługi niematerialne	57.750	57.750	100
	72	Dotacje na finansowanie inwestycji jednostek budżet.i zakłed.budżetow.	142.500	142.500	100
		Gospodarka komunalna	10.616.320	8.715.987	82,09
7221		Oczyszczenie miast	2.848.320	2.445.935	85,87
	11	Wynagrodzenia osobowe	32.524	32.525	99,99
	17	Nagrody z zakładowego funduszu nagród	2.326	2.326	100
	31	Materiały i wyposażenie	1.000	375	37,50
	36	Usługi materialne	1.189.247	919.166	77,28
	41	Składki na ubezpieczenia społeczne	9.985	9.985	100
	42	Składki na Fundusz Pracy	738	738	100
	72	Dotacje na finansowanie inwestycji jednostek budżet.i zakłed.budżetow.	1.612.500	1.480.820	91,83
7231		Zieleń w miastach	422.000	421.919	99,98
	31	Materiały i wyposażenie	14.000	14.000	100
	36	Usługi materialne	408.000	407.919	99,98
7251		Ulice, place, mosty i wiadukty	3.243.000	2.872.144	88,56
	36	Usługi materialne	1.626.000	1.255.144	77,19
	72	Dotacje na finansowanie inwestycji jednostek budżet.i zakł.budżetowych	1.617.000	1.617.000	100

1	2	3	4	5	6	7
	7262		Oświetlenie ulic	1.708.000	1.302.366	72,8
		35	Energia	1.700.000	1.222.347	71,9
		36	Usługi materialne	70.000	68.019	97,1
		72	Dotacje na finansowanie inwestycji jednostek budżet. i zakład. budżetow.	18.000	12.000	66,6
	7395		Pozostała działalność	2.315.000	1.673.625	72,2
74		35	Energia	72.000	71.095	98,7
		36	Usługi materialne	243.000	228.179	93,9
		72	Dotacje na finansowanie inwestycji jednostek budżet. i zakład. budżetow.	2.000.000	1.374.351	68,7
			Gospodarka mieszkaniowa oraz niematerialne usługi komunalne	1.457.784	1.376.349	94,4
	7415		Naprawy prywatnych domów wielomiesz.	25.000	24.441	97,7
		25	Różne wydatki na rzecz osób fizyczn.	25.000	24.441	97,7
	7523		Ochotnicze strażę pożarne	705.544	691.878	98,0
		11	Wynagrodzenia osobowe	47.804	47.047	98,4
		17	Nagrody z zakładowego funduszu nagród	3.379	3.379	100
		25	Różne wydatki na rzecz osób fizycznych	17.280	17.280	100
		28	Podróże służbowe krajowe	1.500	-	0
		31	Materialy i wyposażenie	212.000	208.184	98,2
		35	Energia	16.000	8.907	55,7
		36	Usługi materialne	33.391	38.389	115
		40	Różne opłaty i składki	5.000	4.885	97,7
		41	Składki na ubezpieczenia społeczne	23.050	21.609	93,7
		42	Składki na fundusz pracy	1.537	1.513	98,4
		43	Odpisy na zakł. fundusz socjalny	1.402	1.402	100
		44	Odpisy na zakł. fundusz mieszkaniowy	2.201	2.201	100
		72	Dotacje na finansowanie inwestycji jednostek budżet. i zakładów budżetow.	312.000	312.000	100

1	2	3	4	5	6	
	7552		Gospodarka gruntami i nieruchomościami	391.240	360.011	92,
		36	Usługi materialne	130.000	98.771	75,
		72	Dotacje na finansowanie inwestycji jednostek budżetow.i zakład.budżetow.	261.240	261.240	100
	7695		Pozostała działalność	136.000	100.019	73,
		25	Różne wydatki na rzecz osób fizyczn.	50.000	25.100	50,
		36	Usługi materialne	78.000	74.919	96,
		37	Usługi niematerialne	8.000	-	0
	7697		Gospodarstwa pomocnicze	200.000	200.000	100
		47	Dotacje dla jednostek gospodarki pozabudżetowej i funduszy celowych	200.000	200.000	100
79			Oświata i wychowanie	8.192.853	8.188.347	99,
	7911		Szkoły podstawowe	849.674	845.170	99,
		31	Materiały i wyposażenie	265.604	265.603	99,
		36	Usługi materialne	284.070	279.567	98,
		73	Dotacje na finansowanie inwestycji innych jednostek organizacyjnych	300.000	300.000	100
	7913		Dowożenie uczniów do szkół	136.443	136.443	100
		11	Wynagrodzenia osobowe	40.768	40.768	100
		17	Nagrody z zakładowego funduszu nagród	2.593	2.593	100
		31	Materiały i wyposażenie	28.564	28.564	100
		36	Usługi materialne	37.245	37.245	100
		40	Różne opłaty i składki	5.343	5.343	100
		41	Składki na ubezpieczenia społeczne	19.513	19.513	100
		42	Składki na Fundusz Pracy	1.316	1.316	100
		43	Odpisy na zakładowy fundusz socjalny	734	734	100
		44	Odpisy na zakładowy fundusz mieszk.	367	367	100

2	3	4	5	6	7
8071		Jednostki pomocnicze szkolnictwa	3.000	2.998	99,93
	31	Materiały i wyposażenie	458	458	100
	36	Usługi materialne	2.542	2.540	99,92
8211		Przedszkola	5.979.450	5.979.450	100
	47	Dotacje dla jednostek gospodarki pozabudżet. i funduszy celowych	5.979.450	5.979.450	100
8213		Przedszkola przy szkołach podstawow.	1.175.286	1.175.286	100
	11	Wynagrodzenia osobowe	610.503	610.503	100
	17	Nagrody z zakładowego funduszu nagród	34.809	34.809	100
	21	Nagrody i wydatki osobowe nie zaliczone do wynagrodzeń	1.900	1.900	100
	25	Różne wydatki na rzecz osób fizyczn.	5.163	5.163	100
	31	Materiały i wyposażenie	92.288	92.288	100
	35	Energia	26.661	26.661	100
	36	Usługi materialne	9.265	9.265	100
	37	Usługi niematerialne	16.030	16.030	100
	38	Pomoce naukowe i dydaktyczne	28.855	28.855	100
	41	Składki na ubezpieczenia społeczne	281.364	281.364	100
	42	Składki na Fundusz Pracy	18.182	18.182	100
	43	Odpisy na zakładowy fundusz socjalny	30.838	30.838	100
	44	Odpisy na zakładowy fundusz mieszk.	19.428	19.428	100
8241		Kolonie, obozy i dziecińce wiejskie	34.000	34.000	100
	37	Usługi niematerialne	34.000	34.000	100
8295		Pozostała działalność	15.000	15.000	100
	48	Pozostałe dotacje	15.000	15.000	100
		Kultura i sztuka	2.702.670	2.639.629	97,66
8322		Biblioteki	1.001.880	1.000.863	99,89

2	3	4	5	6	7
	47	Dotacje dla jednostek gospodarki pozabudżetowej i funduszy celowych	1.001.880	1.000.863	99,89
8551		Domy kultury	1.174.620	1.174.620	100
	47	Dotacje dla jednostek gospodarki pozabudżetowej i funduszy celowych	1.174.620	1.174.620	100
8533		Świetlice i kluby	68.187	68.187	100
	47	Dotacje dla jednostek gospodarki pozabudżetowej i funduszy celowych	68.187	68.187	100
8495		Pozostała działalność	457.983	395.959	86,45
	21	Nagrody i wydatki osobowe nie zaliczone do wynagrodzeń	15.000	13.481	89,87
	31	Materiały i wyposażenie	16.000	7.062	44,13
	36	Usługi materialne	390.983	346.922	88,73
	37	Usługi niematerialne	26.000	18.494	71,13
	48	Pozostałe dotacje	10.000	10.000	100
5		Ochrona zdrowia	63.050	57.591	91,34
8513		Lecznictwo ambulatoryjne	6.900	6.900	100
	73	Dotacje na finansowanie inwestycji innych jednostek organizacyjnych	6.900	6.900	100
8514		Wojewódzkie zespoły specjalistyczne psychiatryczne oraz zakłady dla nerwowo i psychicznie chorych	5.000	5.000	100
	48	Pozostałe dotacje	5.000	5.000	100
8521		Żłobki	307	306	99,67
	17	Nagrody z zakładowego funduszu nagród	207	207	100
	41	Składki na ubezpieczenia społeczne	95	95	100
	42	Składki na Fundusz Pracy	7	6	85,71
8536		Trucizniwizjowanie alkoholizmowi	32.343	17.385	76,10
	31	Materiały i wyposażenie	2.750	-	0

2	3	4	5	6	7
	37	Usługi niematerialne	21.093	17.385	76,10
8595		Pozostała działalność	28.000	28.000	100
	48	Pozostałe dotacje	28.000	28.000	100
		Opieka społeczna	3.673.365	3.551.259	96,67
8611		Domy pomocy społecznej	176.250	176.250	100
	47	Dotacje dla jednostek gospodarki przebudżetowej i funduszy celowych	176.250	176.250	100
8613		Zasiłki i pomoc w naturze	2.284.432	2.165.346	94,78
	22	Świadczenia społeczne	2.254.432	2.157.583	95,70
	36	Usługi materialne	30.000	7.763	25,87
8615		Terenowe Ośrodki Pomocy Społecznej	1.092.115	1.089.095	99,72
	11	Wynagrodzenie osobowe	697.565	697.556	99,99
	17	Nagrody z zakładowego funduszu nagród	9.154	9.154	100
	28	Podróże służbowe krajowe	2.613	2.613	100
	31	Materiały i wyposażenie	29.203	28.337	97,03
	36	Usługi materialne	13.962	12.320	88,23
	37	Usługi niematerialne	150	150	100
	41	Składki na ubezpieczenie społeczne	309.708	309.707	99,99
	42	Składki na Fundusz Pracy	20.952	20.450	99,72
	43	Odpisy na zakładowy fundusz socjalny	5.872	5.872	100
	44	Odpisy na zakładowy fundusz mieszkani.	2.936	2.936	100
8695		Pozostała działalność	120.568	120.568	100
	36	Usługi materialne	120.568	120.568	100
7		Kultura fizyczna i sport	658.000	541.681	82,32
8795		Pozostała działalność	658.000	541.681	82,32
	21	Nagrody i wydatki osobowe nie zaliczo- ne do wynagrodzeń	10.000	6.140	61,40

	2	3	4	5	6	7
		31	Materiały i wyposażenie	105.674	105.673	99,99
		36	Usługi materialne	219.326	162.048	73,88
		37	Usługi niematerialne	98.000	42.820	43,69
		72	Dotacje na finansowanie inwestycji jednostek budżet. i zakłed. budżetow.	225.000	225.000	100
88			Turystyka i wypoczynek	46.200	46.200	100
	8825		Zadania w zakresie upowszechniania turystyki	46.200	46.200	100
		40	Różne opłaty i składki	46.200	46.200	100
89			Różna działalność	647.000	635.250	98,18
	8995		Pozostała działalność	17.000	5.250	30,88
		21	Nagrody i wydatki osobowe nie zaliczone do wynagrodzeń	12.000	250	02,08
		48	Pozostałe dotacje	5.000	5.000	100
	8997		Gospodarstwa pomocnicze	630.000	630.000	100
		47	Dotacje dla jednostek gospodarki pozabudżetowej i funduszy celowych	630.000	630.000	100
91			Administracja państwowa i samorząd.	5.710.176	5.694.662	99,72
	9144		Rady gmin /miast/	142.027	142.027	100
		25	Różne wydatki na rzecz osób fizycznych	137.086	137.086	100
		31	Materiały i wyposażenie	4.679	4.679	100
		37	Usługi niematerialne	262	262	100
	9145		Zarządy gmin /miast/	20.488	20.487	99,99
		25	Różne wydatki na rzecz osób fizycznych	20.020	20.019	99,99
		31	Materiały i wyposażenie	88	88	100
		36	Usługi materialne	380	380	100
	9146		Urządy gmin /miast/	5.547.661	5.532.148	99,72
		11	Wynagrodzenie osobowe	2.856.599	2.856.599	100

2	3	4	5	6	7
	14	Wynagrodzenie agencyjno-prowizyjne	239.343	239.343	100
	17	Nagrody z zakładowego funduszu nagród	152.625	152.624	99,99
	21	Nagrody i wydatki osobowe nie zaliczone do wynagrodzeń	152.188	152.188	100
	25	Różne wydatki na rzecz osób fizyczn.	4.951	4.951	100
	28	Podróże służbowe krajowe	35.238	35.237	99,99
	31	Materiały i wyposażenie	73.961	73.960	99,99
	36	Usługi materialne	412.974	412.974	100
	37	Usługi niematerialne	26.813	26.812	99,99
	39	Kary i odsetki sankcyjne	13.839	13.839	100
	40	Różne opłaty i składki	86.329	86.329	100
	41	Składki na ubezpieczenia społeczne	1.309.713	1.294.204	98,81
	42	Składki na Fundusz Pracy	86.258	86.258	100
	43	Odpisy na zakładowy fundusz socjalny	35.220	35.220	100
	44	Odpisy na zakładowy fundusz mieszkani.	17.610	17.610	100
	72	Dotacje na finansowanie inwestycji jednostek budżetowych i zakład.budżet.	44.000	44.000	100
33		Bezpieczeństwo publiczne	464.098	460.750	99,27
9312		Policja	55.000	55.000	100
	73	Dotacje na finansowanie inwestycji innych jednostek organizacyjnych	55.000	55.000	100
9316		Państwowa Straż Pożarna	40.000	40.000	100
	73	Dotacje na finansowanie inwestycji innych jednostek organizacyjnych	40.000	40.000	100
9395		Pozostała działalność	369.098	365.750	99,09
	11	Wynagrodzenia osobowe	216.374	216.374	100
	17	Nagrody z zakładowego funduszu nagród	9.990	9.990	100
	21	Nagrody i wydatki osobowe nie zaliczone do wynagrodzeń	5.500	4.000	72,72

	2	3	4	5	6	7
		28	Podróże służbowe krajowe	4.800	3.470	72,29
		31	Materiały i wyposażenie	19.179	19.164	99,92
		36	Usługi materialne	2.323	1.821	78,39
		41	Składki na ubezpieczenie społeczne	98.839	98.839	100
		42	Składki na Fundusz Pracy	6.590	6.589	99,98
		43	Odpisy na zakładowy fundusz socjalny	3.669	3.669	100
		44	Odpisy na zakładowy fundusz mieszkaniowy	1.834	1.834	100
96			Dotacje na finansowanie zadań gospo- darczych	3.778.000	3.778.000	100
<hr/>						
	9617		Dotacje do przejazdów pasażerskich autobusowych	1.650.000	1.650.000	100
		53	Różne dotycje dla przedsiębiorstw	1.650.000	1.650.000	100
	9619		Dotacje dla przedsiębiorstw gospodarki komunalnej	2.128.000	2.128.000	100
		55	Dotacje dla gospodarki komunalnej i mieszkaniowej	2.128.000	2.128.000	100
<hr/>						
R a z e m ZADANIA WŁASNE				40.336.916	37.943.617	94,06

Zadania zlecone i powierzone

74			Gospodarka mieszkaniowa oraz niema- terialne usługi komunalne	40.000	39.999	99,99
<hr/>						
	7695		Pozostała działalność	40.000	39.999	99,99
		36	Usługi materialne	40.000	39.999	99,99
86			Opieka społeczna	4.521.000	4.521.000	100
<hr/>						
	8613		Zasiłki i pomoc w naturze	3.786.000	3.786.000	100
		22	Świadczenia społeczne	3.786.000	3.786.000	100
	8615		Terenowe Ośrodki Pomocy Społecznej	735.000	735.000	100

	2	3	4	5	6	7
		11	Wynagrodzenia osobowe	437.552	437.552	100
		17	Nagrody z zakładowego funduszu nagród	22.694	22.694	100
		28	Podróże służbowe krajowe	556	556	100
		31	Materiały i wyposażenie	35.608	35.608	100
		36	Usługi materialne	14.581	14.581	100
		41	Składki na ubezpieczenia społeczne	198.058	198.058	100
		42	Składki na Fundusz Pracy	13.204	13.204	100
		43	Odpisy na zakładowy fundusz socjalny	8.498	8.498	100
		44	Odpisy na zakładowy fundusz mieszk.	4.249	4.249	100
91			Administracja państwowa i samorządowa	1.139.600	1.139.600	100
<hr/>						
	9142		Urzędy wojewódzkie	591.141	591.141	100
		11	Wynagrodzenia osobowe	377.438	377.438	100
		17	Nagrody z zakładowego funduszu nagród	22.943	22.943	100
		28	Podróże służbowe krajowe	1.852	1.852	100
		41	Składki na ubezpieczenia społeczne	176.858	176.858	100
		42	Składki na Fundusz Pracy	12.050	12.050	100
	9143		Urzędy rejonowe	462.619	462.619	100
		11	Wynagrodzenia osobowe	305.328	305.328	100
		17	Nagrody z zakładowego funduszu nagród	14.627	14.627	100
		41	Składki na ubezpieczenia społeczne	133.991	133.991	100
		42	Składki na Fundusz Pracy	8.673	8.673	100
	9188		Wybory do Sejmu i Senatu	85.840	85.840	100
		21	Nagrody i wydatki osobowe nie zaliczo- ne do wynagrodzeń	3.300	3.300	100
		25	Różne wydatki na rzecz osób fizycznych	54.039	54.039	100
		31	Materiały i wyposażenie	21.319	21.319	100
		36	Usługi materialne	7.182	7.182	100
<hr/>						
R A Z E M			ZADANIA ZLECONE I POWIERZONE	5.700.600	5.700.599	99,99
<hr/>						
O g ó l n e m			w y d a t k i	46.037.516	43.644.216	94,80

Załącznik Nr 4 do uchwały
 Nr XLV/288/94.....
 Rady Miejskiej w Jędrzejowie

W Y K O N A N I E
 przychodów i rozchodów zakładów budżetowych i środków specjalnych
 za 1993 rok

W tys. zł.

Poz.	N A Z W A	Stan fund.	Przychody	w tym:	Suma	Rozchody	w tym:	Stan fund.	Suma bilan.
		Obrotow. na pocz. roku Plan Wykonanie	Plan Wykonanie	dotacja z bu- dżetu gminy Plan Wykonanie	bilansowa Plan Wykonanie /3+4/	Plan Wykonanie	Wpłata do budżetu Plan Wykonanie	obrotowego na koniec roku Plan Wykonanie	sowa Plan Wykonanie /7+9/
1	2	3	4	5	6	7	8	9	10
I.	Zakłady budżetowe - razem	430.000 360.199	9.800.883 9.641.801	8.400.387 8.399.370	10.230.883 10.002.000	9.663.783 9.565.197	- -	567.100 436.803	10.230.883 10.002.000
	1. Przedszkola	352.000 293.028	6.960.366 6.787.349	5.979.450 5.979.450	7.312.366 7.080.377	6.872.366 6.716.638	- -	440.000 363.739	7.312.366 7.080.377
	2. Biblioteki	35.000 36.017	1.004.380 1.002.512	1.001.880 1.000.863	1.039.380 1.038.529	990.030 989.240	- -	49.300 49.289	1.039.380 1.038.529
	3. Dom Kultury	30.000 19.445	1.492.700 1.534.780	1.174.620 1.174.620	1.522.700 1.554.225	1.462.700 1.543.008	- -	60.000 11.217	1.522.700 1.554.225
	4. Świetlice i Klub	2.000 1.817	68.187 68.187	68.187 68.187	70.187 70.004	65.787 66.584	- -	4.400 3.420	70.187 70.004
	5. Dom Pomocy Społecznej	11.000 9.892	275.250 248.973	176.250 176.250	286.250 258.865	272.350 249.727	- -	13.400 9.138	286.250 258.865
II.	Środki specjalne - razem	811 811	53.088 34.488	- -	53.899 35.299	53.800 28.600	50.000 15.878	99 6.699	53.899 35.299
	1. ADM. budynków	811 811	53.088 34.488	- -	53.899 35.299	53.800 28.600	50.000 15.878	99 6.699	53.899 35.299

Załącznik Nr 5 do uchwały
 Nr XLVI/288/94
 Rady Miejskiej w Jędrzejowie

R E A L I Z A C J A

planów finansowych gospodarstw pomocniczych
 za 1 9 9 3 rok

Poz.	N A Z W A	3	PRZYCHODY		w tym: Dotacja z budżetu		ROZCHODY		WYNIK FINANSOWY		ŚRODKI OBROTOWE		
			Plan	Wykonanie	Plan	Wykonanie	Plan	Wykonanie	W części przeznaczony dla budżetu	W części przeznaczony na zwiększenie fund.obrot.gospodarstwa	Plan	Wykonanie	Wg.stan na 1.I. 1993r.
1	2	3	4	5	5	5	6	7	8	9	10	11	12
1.	Zakład Remontowo-Budowlany	31	888.200 1.066.283	- -	- -	886.200 1.066.283	- -	+ 2.000 -	22.984	22.984	22.985	22.985	
2.	Zakład Wodociągów i Kanalizacji	74	9.316.000 7.164.542	200.000 200.000	200.000 200.000	9.316.000 7.451.098	- -	- -286.556	1668.507	1668.507	1454.10	1454.10	
3.	Administracja budynków	89	1.628.637 1.666.637	630.000 630.000	630.000 630.000	1.742.880 1.722.042	- -	-114.243 -55.405	146.979	146.979	91.57	91.57	
	O G Ń E M :	X	11.832.837 9.897.462	830.000 830.000	830.000 830.000	11.945.080 10.239.423	- -	-112.243 -341.961	1838.470	1838.470	1568.60	1568.60	

w tys.zł.

I N F O R M A C J A

o finansowej realizacji inwestycji
 za 1993 rok

w tys. zł.

oz.	N A Z W A i n w e s t y c j i	Stan środków na począ- tek roku	Wpływ środków na konto finansowan. inwestycji w 1993r		WYDATKI za 1993 r.	Koszty inwestycji za 1993r.	Stan magazy- nu w/g stanu na 31.XII.	Zwrot do bu- dżetu inwest. zakoń- czonych	Pozost. środków na koniec roku
			Ogółem	w tym: dotacja z budżetu					
1.	Pawilon Sportowy w Piaskach	1.929	225.000	225.000	224.959	251.342	8.627	-	1.970
2.	Kyspisko śmieci w Potoku Małym	27.570	1.118.500	1.118.500	1.135.977	1.045.889	-	-	10.093
3.	Dom Ludowy w Rakowie	10.543	187.000	187.000	153.117	179.392	13.735	-	44.396
4.	Plac targowy w Jędrzejowie	818.925	285.000	280.000	1.055.713	1.055.713	-	-	48.212
5.	Kanał sanitarny ul.Przemysłowa	-	240.000	240.000	205.700	5.700	-	-	34.300
6.	Droga Potok Borów w Kier. Zagórza	1.775	142.500	142.500	143.491	143.491	-	784	-
7.	Kanał deszczowy ul.Sienkiewicza	10.271	15.000	15.000	25.000	-	-	271	-
8.	Kanał deszczowy ul.Mickiewicza	11.080	15.000	15.000	25.000	-	-	1.080	-
9.	Remiza Strażacka w Zagaju	264	125.000	125.000	84.533	142.417	14.418	-	40.731
10.	Zakupy inwestycyjne	34.821	50.900	50.900	65.160	65.160	-	-	20.561
11.	Wykup terenu - BAZA LHS	137.822	-	-	-	-	-	-	137.822
12.	Wykup terenu pod budowę Sz.P.Nr 4	53.713	-	-	-	-	-	-	53.713
13.	Wykup terenu pod budowę parkingu przy ul. Cmentarnej	26.418	44.480	44.480	46.272	46.272	-	-	24.626
14.	Punkt zlewy nieczystości płynnych w Skroniowie	1.616	20.000	20.000	10.747	10.747	-	-	10.869
15.	Budowa studni - Pracownicze Ogrody Działkowe przy ul. Górnej	15.525	-	-	12.654	12.654	-	2.871	-
16.	Szalet przy Klasztorze OO Cystersów	1.050	52.320	52.320	52.320	-	-	1.050	-
17.	Budowa ul. Okrężnej	7.443	-	-	2.460	2.460	-	4.983	-
18.	Przyłączenie studni Wilanów-SudółII	-	100.000	100.000	79.018	79.018	-	-	20.982
19.	Wodociąg w ul.3 Maja	-	240.000	240.000	181.432	141.432	-	-	58.568
20.	Budowa ul. Polnej	-	150.000	150.000	-	-	-	-	150.000
21.	Odwierń studni w Podchojnach	10.000	-	-	600	600	-	9.400	-
22.	Wykonanie przyłącza studni w Podchojnach	-	650.000	650.000	623.058	122.058	-	-	26.942
23.	Budowa ul. Słowackiego	17.439	172.000	172.000	188.813	188.813	-	626	-
24.	Budowa sieci wodociągowej i zasila- nia energ. do studni nr2 w Zagaju	93.995	-	-	92.811	154.811	-	-	1.184
25.	Wykonanie oświetlenia od drogi katowickiej do Prząsławia	-	18.000	18.000	12.000	12.000	-	6.000	-
26.	Wodociąg w Brynicy Suchoj	121.224	600.000	600.000	721.190	819.630	12.200	-	34
27.	Wykup gruntu pod budowę ul. Browarnej	-	215.080	215.080	46.475	46.475	-	-	168.605
28.	Zakup kontenerów	38.618	290.000	290.000	318.700	318.700	-	-	9.918
29.	Kanał sanitarny ul. Dębowa	-	240.000	240.000	200.750	200.750	-	-	39.250
30.	Kanał sanitarny ul. Lipowa	-	40.000	40.000	25.500	25.500	-	-	14.500
31.	Wykonanie obejścia kolektora sanit.	-	10.000	10.000	2.664	2.664	-	-	7.336
32.	"C" na Os. Murawiec II	-	25.000	25.000	11.700	11.700	-	-	13.300
33.	Wykonanie przyłącza w ul.Topolowej	-	205.000	190.000	195.407	195.407	-	-	9.593
34.	Kanał sanitarny do szkoły w Skroniowie	-	205.000	190.000	195.407	195.407	-	-	9.593
	Razem:	1.442.011	5.477.460	5.457.460	5.943.221	5.280.795	48.980	27.065	949.185

ZARZĄD MIEJSKI

W. JĘDRZEJOWIE

2000

Dochody budżetu miasta i gminy w 1993 roku

W 1993 roku dochodami budżetu gminy były:

1. Podatki będące dochodami gminy pobierane przez organy gminy:
 - podatek od nieruchomości położonych na terenie miasta
 - podatek rolny
 - podatek leśny
 - podatek od środków transportowych
 - podatek od posiadania psów
 - opłata targowa
2. Podatki stanowiące dochody gminy pobierane przez urzędy skarbowe:
 - podatek opłacany w formie karty podatkowej od działalności gospodarczej osób fizycznych
 - podatek od spadków i darowizn
 - opłata skarbowa
3. Udziały gmin w podatkach stanowiących dochód budżetu państwa:
 - udział 15% w podatku dochodowym od osób fizycznych
 - udział 5% w podatku dochodowym od osób prawnych i jednostek organizacyjnych nie posiadających osobowości prawnej
4. Opłaty i grzywny pobierane przez Urząd Gminy
 - opłata skarbowa
 - za pobyt osób w izbie wytrzeźwień
 - grzywny nakładane przez Straż Miejską
5. Dotacje celowe z budżetu państwa na realizację zadań z zakresu administracji rządowej zleconych gminie
6. Subwencja ogólna na finansowanie zadań własnych gminy
7. Dochody z majątku i przedsiębiorstw gminy i inne dochody
 - opłaty z tytułu oddania gruntu stanowiącego własność gminy w użytkowanie wieczyste
 - opłaty z tytułu oddania gruntu stanowiącego własność gminy w zarząd
 - wpływy ze sprzedaży nieruchomości gminnych
 - dywidendy od przedsiębiorstw komunalnych

Uchwalone uchwałą budżetową dochody własne na 1993 r. wynosiły 38.536.159 tys.

W wyniku dokonanych w ciągu roku zmian w budżecie na koniec roku budżet po stronie dochodów zamknął się kwotą 39.198.676 tys.zł.

Dochody własne za 1993 rok zostały zrealizowane w wysokości 37.306.615 tys.zł tj.95,17% Do wykonania planu brakło 4,83% co stanowi kwotę 1.892.061 tys.zł. Nie zostały zrealizowane dochody z opłat użytkowanie terenu przez spółdzielnie i jednostki komunalne.

WYKONANIE
URZĄD GMINY
[Podpis]

ZARZĄDZANIE
MIEJSKI
[Podpis]
[Data]

Nie dokonały opłat następujące spółdzielnie:

- PSS Jędrzejów, Spółdzielnia Mleczarska , Rolniczy Kombinat Spółdzielczy Lasków, Handlowo-Produkcyjna Spółdzielnia Pracy , JPB Jędrzejów, RPGKiM , Wytwórczo Usługowa Spółdzielnia.

Na niewykonanie planu dochodów decydujący wpływ miało niepłacenie podatku od nieruchomości przez zakłady przemysłowe: w tym m.in. Zakłady Mechaniczne Handlowo - Produkcyjna Spółdzielnia Pracy , JPB , Kieleckie Zakłady Drobiarskie , RPGKiM, Zakłady Przemysłu Dziewiarskiego "Rekord".

Najpoważniejszą pozycję stanowią zaległości z tytułu podatków i opłat i w tym m.in.

- podatek od nieruchomości - 2.459.714 tys.zł
- podatek od środków transportowych - 316.905 tys.zł
- dywidendy od JPB - 307.115 tys.zł

W przypadku w/w przedsiębiorstw urząd podjął wszystkie możliwe działania zmierzające do wezwania należności / upomnienia , tytuły wykonawcze przekazano do Urzędu Skarbowego / Jędrzejowskie Przedsiębiorstwo Budowlane nie wpłaciło też należnej gminie dywidendy.

Najwyższy wskaźnik realizacji osiągnęły dochody realizowane przez Urząd Skarbowy:

- wpływy z karty podatkowej
- ołaty skarbowej
- podatek od spadków i darowizn

Wyższe od planowanych były też 15% udziały gminy w podatku dochodowym od osób fizycznych.

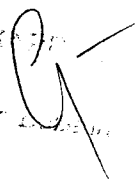
Najwyższy udział w dochodach własnych gminy miały :


- 15% udział w podatku dochodowym od osób fizycznych 34,0%
- podatki i opłaty od osób fizycznych - 22,6%
- wpływy z podatku rolnego oraz podatków i opłat lokalnych od osób prawnych -16,9%

Porównując wykonanie dochodów za 1992 i 1993 r widać, że udział w/w w ogólnej kwocie dochodów gminy wzrósł w roku 1993 r.

Subwencja ogółem wynosiła w 1993 r. 3.683.863 tys.zł stanowi to 9,9% dochodów gminy /w 1992 r kwota subwencji 3,514.536 tys.zł/

Udział podatków pobieranych przez organy gminy w ogólnej kwocie dochodów wynosił 32,4 %.

mgr 
mgr


mgr Marek Banas

Wydatki budżetowe w 1993 roku.

Wydatki budżetu gminnego przeznaczone są na realizację zadań gminy: własnych i zleconych.

Zadania te określają poszczególne ustawy /np. o pomocy społecznej, o systemie oświaty, o gospodarce gruntami i wywłaszczeniu nieruchomości/. Zadania gminy, a tym samym wydatki wynikają z reguły z przepisów materialnego prawa administracyjnego. Mają one ścisły związek z regulacjami prawnymi administracyjnymi.

Wydatki budżetowe są wyrazem finansowania zadań społecznych, gospodarczych i administracyjnych.

Forma i kształt zależne są od wielu czynników.

Są to więc wydatki bieżące skierowane na bieżącą działalność urzędu gminy i innych jednostek organizacyjnych.

Są to także wydatki inwestycyjne kierowane na przedsięwzięcia inwestycyjne gminy np. inwestycje w zakresie infrastruktury technicznej.

Mogą to być wydatki osobowe /np. wynagrodzenia pracowników samorządowych/ i rzeczowe /zakupy materiałów/.

Planowane na 1993 rok wydatki na zadania własne gminy w kwocie 40.336.316 tys.zł. wykorzystane zostały w wysokości 37.943.517 tys.zł. tj. 94,06 %.

Najpoważniejszą pozycję wśród wydatków bieżących stanowią wydatki na finansowanie zadań gospodarki komunalnej:


1. Oczyszczanie miasta 965.113 tys.zł.
2. Utrzymanie zieleni w mieście. 421.919 tys.zł.
3. Zakup energii dla miasta i wsi. 1.302.366 tys.zł.

W ramach tych środków wykonano oświetlenie od drogi Katowickiej do Prząskawia 12.000 tys.zł.

W 1993 roku wykonano remonty następujących ulic:

- ul. Dygasińskiego 230.000 tys.zł.
- ul. Piastowska 215.000 tys.zł.
- ul. Dojazd 155.000 tys.zł.
- ul. Chrobrego 82.000 tys.zł.
- ul. Przypkowskiego. 50.000 tys.zł.

Ponadto wykonano remont przełomów ulicznych po okresie zimowym - 130.000 tys.zł., wymianę i ustawienie nowych znaków drogowych i malowanie przejść dla pieszych 100.000 tys.zł.


mgr [illegible]

ZARZĄDZNIK MIASTA
BURMISTRZ
mgr [illegible]

W zakresie remontów chodników zrealizowano:

- ul.Chrobrego 104.000 tys.zł.
- ul.11 Listopada - Piłsudzkiego 51.000 tys.zł.
- ul.Pińczowska 57.000 tys.zł.

W 1993 roku wyremontowano następujące drogi gminne:

- Prząsław Mały - Prząsław 50.000 tys.zł.
- Podlaszcze - Cegła 70.000 tys.zł.
- Podchojny - Myśnik 55.000 tys.zł.
- Podlaszcze - Gozna 26.000 tys.zł.
- Jasionna - Lęcin 67.000 tys.zł.
- Łysaków - Zalesie 60.000 tys.zł.
- Wólka - Brzeźnica 150.000 tys.zł.
- Potok Mały - Potok Borowiec 78.000 tys.zł.
- Wilanów 29.000 tys.zł.
- Piaski - Kopaniny 300.000 tys.zł.

Ponadto wykonano drobne remonty na drogach gminnych za kwotę 200.000 tys.zł.

W dziale „Rolnictwo” wydatki bieżące związane były z dofinansowaniem w okresie wiosennym 27,4 ton zbóż kwalifikowanych i 12,7 ton sadzeniaków.

Ponadto przeznaczono też środki na nagrody dla inseminatorów i rolników utrzymujących punkty kopulacyjne objętych konkursem „na najładniej działający punkt inseminacyjny i kopulacyjny”. Wspólnie z gminą Sobków finansowano punkt skupu padliny w Ignacówce.

Wydatki bieżące w tym dziale przeznaczono również na:

- demonstrację nowoczesnych środków odnowy roślin,
- konserwację rowu Wólka-Raków,
- zapłacenie składki na ZGRiE w związku z przynależnością gminy do związku,
- uroczystości dożynkowe oraz działalność KGW.

W ramach środków przeznaczonych dla działu „Leśnictwo” zakupione zostały sadzonki świerka /500 szt./ i żywotnika /500 szt./. Sadzonki dostarczono do wsi Piaski i Skroniów.

Na wypłatę pożyczek na remonty budynków wielomieszkańczych wykorzystano 24.441 tys.zł.

W dziale „Gospodarka mieszkaniowa oraz niematerialne usługi komunalne” wydatki bieżące związane były z komunalizacją mienia Skarbu Państwa - wykonywanie wyrysów, podział i szacunek nieruchomości, zakładanie ksiąg wieczystych, sporządzanie map

ZARZĄD MIEJSKI
W MDRZEJCOWIE
mgr Marek Dan

sytuacyjnych przy stwierdzeniu własności przez zasiedzenie - 98.771 tys.

Utrzymanie Ochotniczych Straży Pożarnych 379.878 tys.

w tym m.innymi:

- zakup motopompy 54.000 tys.zł.
- zakup mundurów bojowych 36.460 tys.zł.
- zakup energii 9.906 tys.zł.
- wymiana i zamontowanie silnika w samochodzie w OSP Lasków 45.000 tys.zł.
- wykonanie drzwi wejściowych dla OSP Chorzewa i Łączyn 5.000 tys.zł.

Z budżetu dofinansowane były także remonty szkół podstawowych /w Mnichowie, Rakowie, Chorzewie, Skroniowie, Podchojnych oraz Szkoła Nr 2 i Nr 3 w Jędrzejowie/ ... 545.170 tys.zł.

W zakresie kultury i kultury fizycznej poniesiono m.innymi następujące wydatki:

- wypłacono nagrody dla orkiestry dętej 10.000 tys.zł.
- pokryto koszty konserwacji prospektu organowego w kościele oo Cystersów 311.509 tys.zł.
- przekazano dotację dla Społecznego Ogniska Muzycznego 10.000 tys.zł.
- pokryto wydatki związane z obchodami świąt państwowych
- przekazano nagrody dla kolarzy za premię lotną w Jędrzejowie podczas wyścigu kolarskiego "Solidarnosc" 5.000 tys.zł.
- zakup sprzętu sportowego dla szkół podstawowych 14.000 tys.zł.
- zakup sprzętu dla LZS Skroniów 13.963 tys.zł.
- zakup sprzętu dla KS „Naprzód” 42.703 tys.zł.
- zakup sprzętu dla LZS Piaski 14.997 tys.zł.
- piec do centralnego ogrzewania dla KS „Naprzód” 20.000 tys.zł.
- siatka ogrodzeniowa do boiska treningowego dla KS „Naprzód” 6.000 tys.zł.
- wykonanie ławek na stadionie w Skroniowie 11.380 tys.zł.
- remont pawilonu sportowego KS „Naprzód” 137.724 tys.zł.
- koszty związane z wyjazdami na mecze 38.418 tys.zł.
- składka na rzecz Turystycznego Związku Gmin Świętokrzyskich 46.200 tys.zł.

Na dowóz dzieci w 1993 roku wykorzystano 136.443 tys.zł.

Dzieci dowożone są własnym autobusem z Chorzewy do Szkoły Podstawowej Nr 3, z Laskowa na Podchojny, oraz autobusem MPK z Podlaszcza do Rakowa i autobusem PKS z Łączyna do Skroniowa kursem zamkniętym.

~~WYKONANO~~

Dowiadzicy z Podlaszcza do Rakowa kursem otwartym dla 18 dzieci
wyni 9.598 tys.zł.

z Łęka do Skroniowa dla 45 osób /za 4 m-ce/. . . 19.860 tys.zł.

Natomiast z Chorzewy do Szkoły Podstawowej Nr 3

i z Łęka na Podchojny dla 60 dzieci wyniósł . . . 106.985 tys.zł.

W 1974 roku funkcjonowało 17 oddziałów przedszkolnych przy szkołach
podstawowych do których uczęszczało 241 dzieci.

Na utrzymanie oddziałów przedszkolnych wykorzystano kwotę 1.175.286 tys.
w tym:

wydatki rzeczowe 180.162 tys.zł.

na cele szkolne 28.855 tys.zł.

Wydatki związane z funkcjonowaniem Urzędu wynosiły 5.694.662 tys.zł.
w tym:

- opłaty pocztowe 124.879 tys.zł.

- opłaty telefoniczne 210.497 tys.zł.

- kursy szkolenia 22.594 tys.zł.

- wydatki na kserokopie i Dzienników Ustaw 73.961 tys.zł.

- składki dla Sejmiku Samorządowego 86.329 tys.zł.

- wydatki związane z działalnością
Raj. 142.027 tys.zł.

- wydatki związane z działalnością
Zar. 20.487 tys.zł.

- wydatki na świadczenia osobowe 2.356.599 tys.zł.

W 1974 roku zatrudnionych było 5 funkcjonariuszy Straży Miejskiej.

Na utrzymanie straży wydatkowane 365.750 tys.zł.

W ramach posiadanych środków finansowych zakupiono:

- brak kwotę 13.875 tys.zł.

- zakupiono umundurowanie
/naszy, koszule, buty
zł. 4.724 tys.zł.

Na zakup sprzętu przeznaczono i wykorzystano kwotę 55.000 tys.zł.

na zakup samochodu dla Komendy Rejonowej Policji w Jędrzejowie

i kwotę 3.000 tys.zł. dla Państwowej Straży Pożarnej na zakup sprzętu.

Na realizację zadań własnych w zakresie opieki społecznej
wydatano:

- na wypłatę zasiłków 2.165.346 tys.zł.

- utrzymanie Terenowego Ośrodka
Opieki Społecznej 1.089.095 tys.zł.

W ramach zadań własnych Ośrodek realizował:

1. zadania w postaci zapewnienia schronienia, posiłku, ubrania

i pomocy w zdarzeniach losowych - udzielono pomocy tego typu

na kwotę 462.630 tys.zł.

URZĄD MIEJSKI
JĘDRZEJÓW

- 2. pomoc w postaci przyznania i zakupu węgla, leków
na kwotę 72.637 tys.zł.
- 3. zasiłki celowe 1.596.851 tys.zł.
- 4. zapłata za kolonie 41.000 tys.zł.

Ponadto z budżetu przekazano dotację dla :

- Szpitala Dziecięcego w Kielcach 10.000 tys. zł.
- Szpitala dla Nerwowo Chorych w Morawicy 5.000 tys.zł.
- Rejonowego Przedsiębiorstwa Gospodarki
Komunalnej i Mieszkaniowej 2.128.000 tys.zł.
- Miejskiego Przedsiębiorstwa Komunikacji. 1.650.000 tys.zł.

Gmina partycypowała także w remontach dróg wojewódzkich.


Dofinansowano remonty następujących dróg:

- Skroniów - Potok 80.000 tys.zł.
- Czarnocice - Chwaścice 120.000 tys.zł.
- Mnichów - Mniszek 58.000 tys.zł.

Dla potrzeb Wydziału Budownictwa, Urbanistyki i Architektury zostały wykonane następujące prace:

- zmiany w Miejscowym Planie Ogólnym Zagospodarowania
Przestrzennego miasta Jędrzejowa
- zmiany w planie Ogólnym Zagospodarowania Przestrzennego
Gminy Jędrzejów - 69.000 tys.zł.
- wyznaczenie zasięgu strefy ochronnej ujęć wody
w Wilanowie 26.300 tys.zł.

WILANÓW
URZĄD GMINY



Zadania inwestycyjne finansowane z budżetu gminy w 1993 roku.

Przeznaczona kwota na inwestycje w 1993 roku wyniosła 6.375.641 tys.zł, stanowi to 10,7% wydatków przeznaczonych na celach własnych gminy.

W ramach wydatków inwestycyjnych w dziale „Rolnictwo” wykonano budowę ulicy w Brznie: Suchej.

Środki przeznaczono w brzości kosztów wykonanych w całości.

Wybudowano 1/4 km ulicy Suchej.

Są to wydatki inwestycyjne, wyliczone i opisywane następująco:

1. W ramach ulicy Suchej:

- ul. Sucha - 1/4 km ulicy Suchej 190.000 tys.zł.

2. W ramach inwestycji przeznaczonych w dziale „Gospodarka gruntami”:

- kanał i rowy w ul. Przemysłowej 200.000 tys.zł.
- kanał sanitarny do sekanu w Skroniowie 195.400 tys.zł.
- kanał sanitarny w ul. Dębowej 200.750 tys.zł.
- kanał sanitarny w ul. Długiej 25.000 tys.zł.
- przyłącze wodociągowe w ul. Topolowej 11.700 tys.zł.
- wodociąg w ul. 3-go Maja 181.432 tys.zł.
/inwestycje zakończone w 1994 roku/
- podłączenie studni w Podchojnach 523.058 tys.zł.

wystąpiły trudności z wykupem działek pod drogę i sieć wodociągową. Inwestycje zakończone w styczniu 1994 roku. Studnia włączona została do sieci i jest eksploatowana.

- przyłączenie studni Wilanów - Sudół II 79.018 tys.zł.

W roku 1993 opracowano dokumentację i uregulowano sprawy własnościowe, dokonano próbnego pompowania.

- plac targowy 229.000 tys.zł.
- oświetlenie drogi łączącej Przysław z drogą Katowicką 12.000 tys.zł.

Z przyznanych środków na potrzeby geodezji i gospodarki gruntami wykorzystano:

- na wykup gruntu pod zielen /ul.Przypkowskiego/.... 22.440 tys.zł.
- wykup gruntu pod parking /ul.Cmentarna/ 23.822 tys.zł.
- zapłata za grunt pod drogi wydzielone przy podziale nieruchomości 46.475 tys.zł.

Z budżetu gminy finansowane było także:

- budowa Domu Ludowego w Rakowie 187.000 tys.zł.
- budowa Strażnicy w Zagaju 125.000 tys.zł.
- budowa Pawilonu Sportowego w Piaskach..... 225.000 tys.zł.

ZARZĄDZIKI
KATOWIE
[Handwritten signature]

Działalność pozabudżetowa:

Działalność pozabudżetowa prowadzona jest w formie sekcji w budżetowych, gminnych i państwowych, środki specjalne.

Do sekcji budżetowych należą:

- przedszkole
- świetlica w Sędziejewie
- Dom Kultury w Sędziejewie
- klub sportowy
- klub sportowy w Sędziejewie

W 1984 roku w ramach budżetu i pomocy społecznej przez gminę Sędziejewo wydatków na: 351 tys. zł.

Na utrzymanie przedszkoli przekazano dotacje w kwocie 5.879.450 tys. zł.

W przedszkolach są prowadzone i sągające prace:

- Przedszkole nr 5 - utrzymanie i remont centralnego ogrzewania.
- Przedszkole nr 4 - remont otworów okiennych i prace malarskie.
- Przedszkole nr 6 - prace remontowo-budowlane i badania skuteczności sieciów elektrycznych.
- Przedszkole w Łyszkowie - budowa trzonu kuchennego i usłowanie.
- Przedszkole w Piaskach - wzmocnienie stropu, wymiana instalacji elektrycznej, naprawa tynków i malowanie.
- Przedszkole w Sudole - docieplanie i wykonanie posadzki z położeniem wykładziny.
- Przedszkole w Skroniczynie - prace dekarne i malarskie w budynku Kółka Rolniczego oraz prace adaptacyjne pomieszczeń w budynku szkolnym dla przedszkola /położenie glazury, tarakoty i płytek PCV, otwory okienne i drzwiowe, zakończenie instalacji wodno-kanalizacyjnej, elektrycznej i grzewczej oraz malowanie pomieszczeń.

Dom Kultury zajmuje się upowszechnianiem muzyki, filmu, piosenki, tańca, plastyki.

Stanowi także miejsce spotkań Związku Inwalidów Wojennych, Stowarzyszenia Cyvitas Christiana, Związku Kombatantów, Stowarzyszenia AK, NSZZ Solidarność, Ogniska Muzycznego.

Z prowadzonej działalności osiągnięto dochody w kwocie 360.000 tys. zł. w tym m.inn.:

- Kino - 34.000 tys. zł.
- taniec i rytmika - 34.000 tys. zł.

BURMISTRZ

P_n

- imprezy biletowane - 126.000 tys.zł.
- wyjazdy ponieszone - 61.000 tys.zł.
- kursy komputerowe - 57.000 tys.zł.

Dotacja z budżetu województwa łódzkiego na realizację zadań z zakresu:
organizacji i realizacji imprez kulturalnych i artystycznych, w tym:
wydatki na imprezy kulturalne i artystyczne: 1.271.630 tys.zł.

- imprezy kulturalne i artystyczne - 205.400 tys.zł.
- imprezy kulturalne i artystyczne - 174.400 tys.zł.
- imprezy kulturalne i artystyczne - 1.000 tys.zł.
- imprezy kulturalne i artystyczne - 1.000 tys.zł.
- imprezy kulturalne i artystyczne - 1.000 tys.zł.

Dotacja z budżetu województwa łódzkiego na realizację zadań z zakresu:
organizacji i realizacji imprez kulturalnych i artystycznych, w tym:
wydatki na imprezy kulturalne i artystyczne w Łodzi i powiatach:
Łódź - 1.000 tys.zł.

Dotacja na finansowanie Biblioteki w Jędrzejowie, filii bibliotecznych
i punktów bibliotecznych zgromadzone kwotę 1.004.780 tys.zł.
w tym dotacja 1.000.000 tys.zł.

Wydatki to przede wszystkim:

- wynagrodzenia osobowe pracowników bibliotek 477.207 tys.zł.
- zakup czasopism, zakup kaset video, opaku 30.972 tys.zł.
- zakup książek /2.178 egzemplarzy/ 84.113 tys.zł.
- opłata czynszów w MGBP w bibliotece
w Rakowie i Przyszawiu..... 37.344 tys.zł.
- opłata za energię, c.o., zakup gazu 37.299 tys.zł.

Dotacja dla Dziennego Domu Pomocy Społecznej wyniosła 176.250 tys.zł.

Przeznaczono środki na:

- wynagrodzenia pracowników, zakup opaku, opłaty za energię.

W związku z tym, że w ciągu roku Dom Pomocy Społecznej został przeniesiony do innego budynku i nie zatrudniono w okresie zimowym palaczy, a także wskutek długotrwałej choroby Kierownika Dziennego Domu Pomocy Społecznej nie wykorzystano wszystkich środków planowanych w budżecie na utrzymanie w/w placówki.

Ogólna kwota dotacji dla zakładów budżetowych wyniosła
w 1993 roku 8.399.370 tys.zł.

Województwo Łódzkie
Burmistrz
mgr Marek Janaszko

PA

Trzy Urzędnie Miejskim działają 3 gospodarstwa pomocnicze:

1. Zakład Agrolenowe - Sadownictwo
2. Zakład Przemysłowy - Przemysł
3. Zakład Przemysłowy - Przemysł

Wszystkie te zakłady są w całości w posiadaniu Urzędu Miejskiego. Zakłady te są w całości w posiadaniu Urzędu Miejskiego. Zakłady te są w całości w posiadaniu Urzędu Miejskiego.

Wszystkie te zakłady są w całości w posiadaniu Urzędu Miejskiego. Zakłady te są w całości w posiadaniu Urzędu Miejskiego. Zakłady te są w całości w posiadaniu Urzędu Miejskiego.

Wszystkie te zakłady są w całości w posiadaniu Urzędu Miejskiego. Zakłady te są w całości w posiadaniu Urzędu Miejskiego. Zakłady te są w całości w posiadaniu Urzędu Miejskiego.

- Opłaty należne od osób podlegających opłacie:
- opłata skarbowo - 127.000 zł.
 - opłata skarbowo - 992.000 zł.

Z cyfry targowych 30 zł pozostaje w budżecie, a pozostała kwota to rachunek gminy.

Opłaty z szaletu - 4.895 tys.zł.

Przedmiotem działania Gospodarstwa Pomocniczego "Administracja Budynków" jest :

- obsługa techniczna Urzędu
- poligrafia
- transport samochodowy
- administracja 3 budynków
- zaopatrzenie Urzędu w materiały biurowe, środki czystości.

Dochody gospodarstwa pomocniczego wyniosły w 1993 roku 1.666.637 tys.zł
w tym dotacja z budżetu - 630.000 tys.zł.

natomiast dochody z tytułu czynszu za wynajem lokali i dostawę energii cieplnej - 998.637 tys.zł.

Środki przeznaczone między innymi na:

- wynagrodzenia i pochodne od wynagrodzeń - 659.197 tys.zł.
- za wywóz nieczystości - 32.928 tys.zł.
- zakup opału - 276.745 tys.zł.
- za pobór wody - 27.112 tys.zł.
- za zakup energii elektrycznej - 70.000 tys.zł.
- za malowanie pomieszczeń biurowych - 10.100.tys.zł.
- zakup paliwa do samochodu - 30.000.tys.zł.
- remont kanału c.o., kanalizacji, wymiana instalacji c.o.w Urzędzie Skarbowym i Bibliotece na parterze - 240.000 tys.zł.

- zakup środków czystości - 52.000 tys.zł.
- zakup materiałów do drobnych remontów
i napraw /np. ściany, tynki, malże itp./ - 30.000 tys.zł.
- zakup materiałów do drobnych remontów - 1.000 tys.zł.
- zakup materiałów do drobnych remontów
i napraw /np. ściany, tynki, malże itp./ - 1.000 tys.zł.

Wzrost wydatków na utrzymanie i remonty w Zakładzie Wodociągów i Kanalizacji w 1997 r. wynikał z:

- wzrost wydatków na utrzymanie i remonty w Zakładzie Wodociągów i Kanalizacji w 1997 r. wynikał z:
- wzrost wydatków na utrzymanie i remonty w Zakładzie Wodociągów i Kanalizacji w 1997 r. wynikał z:
- wzrost wydatków na utrzymanie i remonty w Zakładzie Wodociągów i Kanalizacji w 1997 r. wynikał z:
- wzrost wydatków na utrzymanie i remonty w Zakładzie Wodociągów i Kanalizacji w 1997 r. wynikał z:

W 1997 roku nie zostały wykonane tak jak to planowano prace remontowe w zakresie sieci wodociągowej i kanalizacyjnej. Największe trudności miały związek z brakiem materiałów i sprzętu.

Największe trudności miały związek z brakiem materiałów i sprzętu. Największe trudności miały związek z brakiem materiałów i sprzętu.

W 1997 roku Zakład wykonał następujące zadania inwestycyjne:

1. Wykonanie przyłącza studni w Podchojnach.
2. Przyłączenie studni Wilanów-Sudół II.

Dotacja z budżetu dla Zakładu Wodociągów i Kanalizacji /na utrzymanie zlewowego nieczystości płynnych/ wyniosła 200.000 tys.zł.


Zakład z powodu braku środków finansowych wykonywał tylko remonty awaryjne.

W formie środka specjalnego występuje administracja budynku przy ulicy Kościelnej.

Są to czynsze z lokali użytkowych.

ZAE

WZROST



Zadania zlecone i powierzone gminie.

Dotacja z budżetu centralnego na zadania zlecone i powierzone
gminie w 1993 roku 5.710.501 tys.zł.

Dotacja z budżetu państwa na zadania zlecone i powierzone gminie
w 1993 roku 1.000.000 tys.zł.

Dotacja z budżetu państwa na zadania zlecone i powierzone gminie
w 1993 roku 1.000.000 tys.zł.

Dotacja z budżetu państwa na zadania zlecone i powierzone gminie
w 1993 roku 1.000.000 tys.zł.

Dotacja z budżetu państwa na zadania zlecone i powierzone gminie
w 1993 roku 1.000.000 tys.zł.

Dotacja z budżetu państwa na zadania zlecone i powierzone gminie
w 1993 roku 1.000.000 tys.zł.

Dotacja z budżetu państwa na zadania zlecone i powierzone gminie
w 1993 roku 1.000.000 tys.zł.

Dotacja z budżetu państwa na zadania zlecone i powierzone gminie
w 1993 roku 1.000.000 tys.zł.

Dotacja z budżetu państwa na zadania zlecone i powierzone gminie
w 1993 roku 1.000.000 tys.zł.

Dotacja z budżetu państwa na zadania zlecone i powierzone gminie
w 1993 roku 1.000.000 tys.zł.

Dotacja z budżetu państwa na zadania zlecone i powierzone gminie
w 1993 roku 1.000.000 tys.zł.

Dotacja z budżetu państwa na zadania zlecone i powierzone gminie
w 1993 roku 1.000.000 tys.zł.

Dotacja z budżetu państwa na zadania zlecone i powierzone gminie
w 1993 roku 1.000.000 tys.zł.

Dotacja z budżetu państwa na zadania zlecone i powierzone gminie
w 1993 roku 1.000.000 tys.zł.

Dotacja z budżetu państwa na zadania zlecone i powierzone gminie
w 1993 roku 1.000.000 tys.zł.

Dotacja z budżetu państwa na zadania zlecone i powierzone gminie
w 1993 roku 1.000.000 tys.zł.

Dotacja z budżetu państwa na zadania zlecone i powierzone gminie
w 1993 roku 1.000.000 tys.zł.

Dotacja z budżetu państwa na zadania zlecone i powierzone gminie
w 1993 roku 1.000.000 tys.zł.

Dotacja z budżetu państwa na zadania zlecone i powierzone gminie
w 1993 roku 1.000.000 tys.zł.

Dotacja z budżetu państwa na zadania zlecone i powierzone gminie
w 1993 roku 1.000.000 tys.zł.

Dotacja z budżetu państwa na zadania zlecone i powierzone gminie
w 1993 roku 1.000.000 tys.zł.

W 1993 roku przekazano gminie dotację na sfinansowanie bieżących
wydatków z budżetu państwa 1.000.000 tys.zł.

Środki te mają służyć na sfinansowanie wydatków i świadczeń
od wyjątków /ZUS, Fundusz Emery/ dla 18 pracowników zatrudnionych
w gminie.

Aby umożliwić wykonanie środków na realizację zadań zleconych
i powierzonych gminie z zakresu administracji rządowej z budżetu gminy
wysygnowano w ten cel kwotę 552.759 tys.zł.

Ogółem wydatki na zadania zlecone i powierzone gminie
wyniosły 1.057.759 tys.zł.
w tym:

- zadania zlecone - 591.140 tys.zł.
- zadania powierzone - 462.619 tys.zł.

W 1993 roku przekazano gminie dotację na sfinansowanie bieżących
wydatków związanych z przygotowaniem i przeprowadzeniem wyborów
do Sejmu i Senatu Rzeczypospolitej Polskiej w 1993 roku.

Województwo Świętokrzyskie

6. W celu zwiększenia dochodów z tytułu opłat za wywóz odpadów komunalnych - w 1993 roku podwyższono opłaty.
7. Stosowanie ulg w postaci odroczeń, umorzeń było rozwiązaniem wyjątkowym i miało miejsce tylko w nadzwyczajnych przypadkach. Każdorazowo poprzedzone było postępowaniem wyjaśniającym.
8. W roku 1993 Gmina nie zaciągnęła kredytu na finansowanie wydatków.
9. W wyniku działań podjętych przez Zarząd pozyskano środki z Wojewódzkiego Funduszu Rehabilitacji Osób Niepełnosprawnych i wybudowano podjazd do budynku Urzędu Miejskiego, na parterze którego mieści się Ośrodek Pomocy Społecznej, obniżono krawężniki na Pl. T. Kościuszki, wybudowano podjazd do Domu Kultury.
10. W związku z tym, że gmina podjęła szereg działań o charakterze ekologicznym Wydział Ochrony Środowiska Urzędu Wojewódzkiego przyznał Gminie środki finansowe na działania proekologiczne.
11. W ciągu roku na podstawie upoważnienia Rady - Zarząd dokonywał zmian w budżecie.



